

burgbad

Designlinien sys20

Ausgabe 2020





Dieser Katalog ist eine Einladung zum Träumen. Aber auch zum Planen und Einrichten. Und zu guter Letzt auch dazu, die Zeit in Ihrem neuen Bad zu genießen. Tag für Tag.



Freude am Bad



Mya. Ausgezeichnetes Design in urbanem Landhausstil.
German Design Award 2019.



Farbtöne, die Ihr Bad natürlich wirken lassen:
von Sandbeige bis Steingrau.



Macht sich doppelt nützlich: VIV ist
Hocker und Aufbewahrung in einem.




Steht jedem Bad gut zu Gesicht:
Kosmetikspiegel aus der Serie
Diva 2.0.





Coco. So klar, so schön. Ausgezeichnet mit dem German Design Award 2017.



Die burgbad Designlinien lassen sich jeder gewünschten Farbstimmung anpassen.

Das Ganze ist mehr als die Summe seiner Teile. Waschtische, Möbel, Wannen, Accessoires. Lassen Sie sich von unseren Designlinien inspirieren.



Diva 2.0. Eine Hommage an meisterliches Handwerk.



Dekoratv und praktisch: Beistelltisch aus der Serie Diva 2.0


Mein Haus. Mein Auto. Mein Bad.
Neben der Küche und dem Wohnbereich wird das Badezimmer mehr und mehr zum Ausdruck individuellen Lebensstils. Ob Eigentumswohnung oder eigenes Haus, wer den Wunsch und die Möglichkeit hat, sich sein Bad nach seinen persönlichen Vorstellungen einzurichten, dem liefert dieser Katalog viele schöne Gründe, von seinem neuen Badezimmer zu träumen. Das Kürzel sys20 steht für eine Vielfalt an Designlinien von burgbad. Und Design ist bekanntlich Kunst, die sich nützlich macht, wie es der deutsche Werbetexter Carlos Obers einmal formulierte. Vermutlich hat er dabei nicht an Badmöbel gedacht. Aber die zahlreichen Designlinien von burgbad unterstreichen, dass dies auch fürs Bad gilt. Angefangen bei Neuheiten wie Lavo 2.0 oder Badu über Serien wie Coco, Crono oder Mya bis hin zu Yumo. Viel Vergnügen beim Planen und Einrichten Ihres Bads.



Ruhig und klar: Coco



Wohltuend: Yumo



Das Design der Crono Badewanne
verspricht Entspannung pur.



Beschwingt: Badu



Schlicht und funktional:
Mya Handtuchhalter mit Relling
und Lederboden

Es bedarf nicht unbedingt einer offiziellen Design-Auszeichnung, um sich für eine der Serien von sys20 zu begeistern. Schönes Design liegt immer auch im Auge des Betrachters. Ihr persönlicher Geschmack entscheidet darüber, wie Ihr Traum von einem designorientierten Bad aussieht. In Zusammenarbeit mit renommierten internationalen Designerinnen und Designern, aber auch hausintern, entwickeln wir Badmöbel, die Form und Funktion ansprechend und vielgestaltig vereinen.

German Design Award 2017 für die Serie Coco. 2018 für Flex und den innovativen Spiegelschrank rl40. Und in 2019 für Mya. Woran erkennt man gutes Design? An Auszeichnungen renommierter Institutionen wie dem Rat für Formgebung? An den Namen bekannter Designerinnen oder Designer: Design by ...? Auch. Aber eben nicht nur. Gutes Design spricht an, ist zeitlos und folgt einer erkennbaren Idee. Funktion nimmt Form an. Design kann klassisch sein – oder experimentell. Es kann geradlinig sein wie Coco, Crono, Essento oder Yumo. Es kann schwungvoll sein wie Badu oder Sinea. Außergewöhnlich wie Diva 2.0. Anpassungsfähig und universell wie Flex. Es kann Grenzen auflösen. Zwischen Stadt und Land, zwischen Bad und Wohnbereich – wie Mya, das unter anderem für diese Eigenschaften mit dem German Design Award 2019 ausgezeichnet wurde. Urteilen Sie selbst. Welche Designserie von burgbad ist Ihr Favorit?



Coco – sys20



red dot design award
winner 2018

Flex – sys20



Flex – sys20



Mya – sys20

Vielfältiges Design

Waschtische aus Mineralguss, Keramik oder Glas. Möbel aus formstabilen Holz-
faserplatten, die hochwertig beschichtet
oder lackiert werden. Das sind die Werk-
stoffe, mit denen burghad Ihre Design-
träume wahr werden lässt.

Bewährte Werkstoffe





Die Auswahl an Oberflächen ist sorgsam abgestimmt auf das Design der jeweiligen Serie.

Echtholzfronten werden mit Furnieren aus gewachsenem Holz gefertigt. In einem aufwendigen Verfahren wird das Furnier mit dem Trägermaterial unter hohem Druck verleimt, geschliffen und mehrfach lackiert. Somit behält die Front ihren natürlichen Charakter.

Lackfronten zählen zu den hochwertigsten Möbeloberflächen. Es gibt sie in Hochglanz und Matt. Die erstklassige, fein verlaufende Lackqualität bei burgbad-Möbeln wird dadurch erzielt, dass sie in mehreren Stufen dünn aufgetragen und bei Hochglanz-Fronten zusätzlich poliert wird.

Acrylfronten haben eine exzellente hochglänzende Tiefenwirkung. Die flächenbeschichtete Platte und die Kante werden bei burgbad mit innovativer Lasertechnologie zu einer fugenlosen Einheit verschweißt.

Thermoformfronten werden im Tiefziehverfahren hergestellt. Vorteil des Verfahrens ist die gleichzeitige fugenlose Beschichtung der Außenseite und der seitlichen Kanten.

Melaminfronten sind flächenbeschichtete Platten, die mit einer umlaufenden Kante abgeschlossen werden. Melamin ist ein Schichtstoff aus Melaminharz, Dekoren und einer transparenten Deckschicht. Das Material ist sehr widerstandsfähig.

Kaum ein anderer Badmöbel-Hersteller dürfte weltweit eine solche Vielfalt an Varianten bieten wie burgbad. Ihre neuen Badmöbel werden von uns auftragsbezogen gefertigt, exakt nach Ihren Wünschen. Ohne moderne Fertigungsmethoden und digitalisierte Abläufe wäre das undenkbar. Dennoch sind Erfahrung und handwerkliches Geschick wichtige Bausteine in unserer Fertigung. Letztendlich garantieren sie, dass Badmöbel von burgbad in puncto Qualität seit mehr als fünf Jahrzehnten höchstes Ansehen genießen. Designlinien mit Rundbogenfronten, beispielsweise bei Diva 2.0 oder Sinea, veranschaulichen am deutlichsten, wie eng meisterliches Können und hohe Fertigungsstandards miteinander verzahnt sind.

Meisterliches
Handwerk trifft
Industrie 4.0



Meisterliches Handwerk und hohe Fertigungsstandards sind Grundstock dafür, dass burgbad seit 2013 ganz offiziell zu den Weltmarktführern im Segment für hochwertige individuelle Badmöbel-Lösungen zählt.



Designlinien

16	Badu
32	Bel
46	Coco
58	Cona 2.0
64	Crono
78	Cube
84	Diva 2.0
96	Essence
100	Essento
110	Flex
120	Lavo 2.0
136	Mya
144	Orell
156	rc40 Solitaire
172	Sinea 1.0
180	Sinea 2.0
190	Yso
200	Yumo

Über Waschtisch und Möbel hinaus

214	Spiegelschränke
220	Spiegel
224	Wannen
228	Stauraum
230	Accessoires

Informationen

234	Nachhaltigkeit
238	Garantie und Service
239	Impressum

Auf Du und Du mit Ihrem neuen Bad:
Badmöbel – schwungvoll im Design, fröhlich
und sympathisch in ihrer Wirkung.

Badu

Beschwingt und charmant

Badu ist eine junge Designlinie von burgbad; sie bringt eleganten Schwung in Ihr Badezimmer. Und das zu einem attraktiven Preis-Leistungs-Verhältnis. Hauptmerkmal von Badu ist zum einen die Asymmetrie und zum anderen das Zusammenspiel von Basis- und Anbaumöbeln.

Die Formensprache der Basiskomponenten ist inspiriert vom sogenannten Mid-Century-Style. Namen wie Gropius, Ray und Charles Eames oder Arne Jacobsen haben diesen Stil mit

ihren Arbeiten im mittleren Drittel des 20. Jahrhunderts geprägt.

Badu interpretiert den Mid-Century-Style neu und kombiniert geschwungene und gerade Formen zu einem reizvollen Miteinander. Die runden und asymmetrischen Elemente wirken temperamentvoll, die geraden Anbauelemente bilden einen ruhenden Pol. Ein Zusammenspiel, das sich mit Badu vielfältig variieren lässt.



Badmöbel

Spiegelschrank SFUC090
Waschtisch mit Unterschrank SFUH092
Front: Eiche Dekor Flanelle Nr. F3696

Waschtisch


Einzelwaschtisch mit seitlicher Ablage
Mineralguss, Weiß Brilliant Nr. C0001

Die formschönen Waschtische aus feinem Mineralguss sind pflegeleicht und bieten reichlich Ablagefläche rund um das Waschbecken.


Von uni bis bicolor: Badu erlaubt viel Gestaltungsspielraum. Die Designserie ist in 17 verschiedenen Oberflächenvarianten erhältlich. Hinzu kommt die Möglichkeit, die Bogenfront in vier verschiedenen Metallic-Oberflächen zu wählen.




Gold
T0015



Platin
T0011



Kupfer
T0010



Bronze
T0012



Waschtisch mit Unterschrank
SFUV062



Waschtisch mit Unterschrank
SFUI122



Waschtisch mit Unterschrank
SFUK152





Badmöbel

Waschtisch mit Waschtischunterschrank SFUG122

Oberflächen

Front: Tectona Dekor Zimt Nr. F3698

Waschtisch: Mineralguss, Weiß Brilliant Nr. C0001

Symmetrie und Farben in beruhigendem Zusammenspiel. Der Spiegelschrank (SFUE150) mit beidseitigem Lichtsegel und Waschtischbeleuchtung greift die Symmetrie auf: Doppelwaschtisch und Unterschrank (SFUJ152, Leinengrau F3692) mit mittelstehendem Regal.







Oben, unten, links, rechts? Symmetrisch oder asymmetrisch?

Uni oder bicolor? Badu lädt zum Kombinieren ein. Lassen Sie Ihrer Fantasie freien Lauf. Die seitlichen Anbauelemente können Sie bequem via TipOn/Soft-Close öffnen und schließen. Die Rundbogenfronten verfügen über eine integrierte, vertikale Griffleiste.

Stimmiges Ensemble

Passen perfekt zueinander: die weichen Formen von Badu und die klare Formensprache der Handtuchleiter aus der Serie Coco.



Seriös: Platin T0011/Eiche Dekor Flanelle F3696



Dezent: Eiche Dekor Flanelle F3696



Natürlich: Tectona Dekor Zimt F3698



Elegantes Doppel: Gold T0015/Leinengrau F3692

Edler Look dank hochwertiger Dekore.
Ob bicolor oder einfarbig, Badu strahlt viel
Charme aus, sicht- und spürbar.





Konsequent bis ins Detail



Seitlich abgerundete Aufsatzleuchte



Farbig abgesetzte Regalrückwand



Vertikale Griffleiste in zwei Farbvarianten

Schön und geräumig

Badu Hochschrank mit
seitlichem Regal
HSZC050/
mit LED-Beleuchtung
HSZD050



Badu folgt einem klaren Designkonzept: Weiche und runde Formen gehen über in gerade Linien. Das spiegelt sich auch in den Hoch- und Halbhochschränken wider, ebenso wie in den Spiegeln und Spiegelschränken. Darüber hinaus lässt sich Badu aber auch stilvoll mit anderen Designserien von burgbad kombinieren.



Wunderbar wohltuend:
das Gefühl, das sich einstellt, sobald Sie
Platz in dieser Wanne genommen haben.
Dank besonderer Liegeposition.



Badu Wanne
Mineralguss
Oberflächenvarianten
1 – Brilliant
2 – außen Velvet/innen Brilliant

Besonderheiten
Patentierte Liegeposition
In die Wannenform integrierter Handlauf
für sicheres Ein- und Aussteigen
Edelstahlblende für Wasseranschlüsse

Sehen. Fühlen. Genießen. Die patentierte Liegeposition lässt Sie im warmen Wasser förmlich schweben. Schon das Einsteigen wird bei der Badu Wanne zum Erlebnis. Die Wasseranschlüsse sind mit einer Edelstahlblende verkleidet.





Platzsparende Ecklösung



Fein abgerundete Kanten

Schicke und platzsparende Ecklösung für Gästebäder. Badu wirkt auch auf kleinstem Raum einladend und charmant. Ob mit dem passenden Spiegelschrank oder wie hier dem Leuchtspiegel mit seitlichem LED-Licht im Mid-Century-Style.

Vom Waschtisch bis hin zum Spiegel oder Spiegelschrank: Badu begrüßt Ihre Gäste mit viel Charme und elegantem Schwung.

Badmöbel

Leuchtspiegel SIIT060

Waschtisch mit Waschtischunterschrank

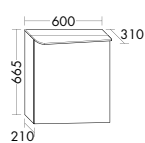
SFUM052

Oberflächen

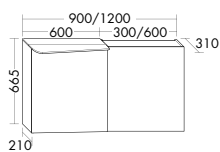
Front: Weiß Matt Nr. F3689

Waschtisch: Mineralguss, Weiß Velvet Nr. C0037

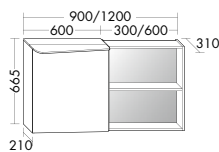
Spiegelschränke / *Spiegelschränke mit Waschtischbeleuchtung / Leuchtspiegel



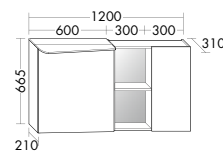
SFTU060
SFUA060*



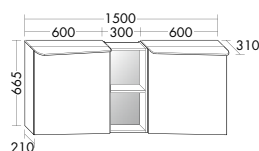
SFTV090/120
SFUB090/120*



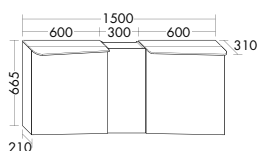
SFTW090/120
SFUC090/120*



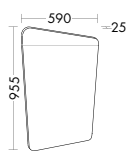
SFTX120
SFUD120*



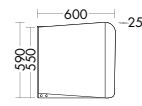
SFTY150
SFUE150*



SFTZ150
SFUF150*

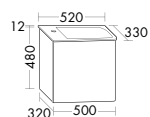


SIIS059

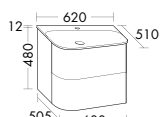


SIIT060

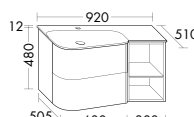
Mineralguss-Waschtische inkl. Waschtischunterschrank



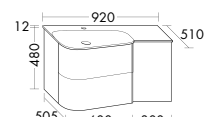
SFUM052



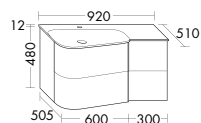
SFUV062



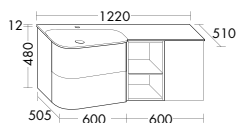
SFUV092



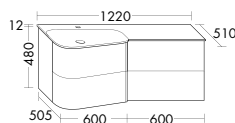
SFUH092



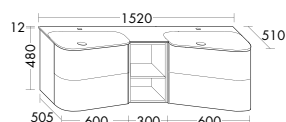
SFUG092



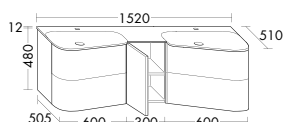
SFUI122



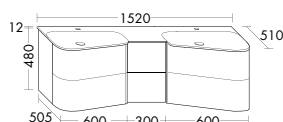
SFUG122



SFUJ152

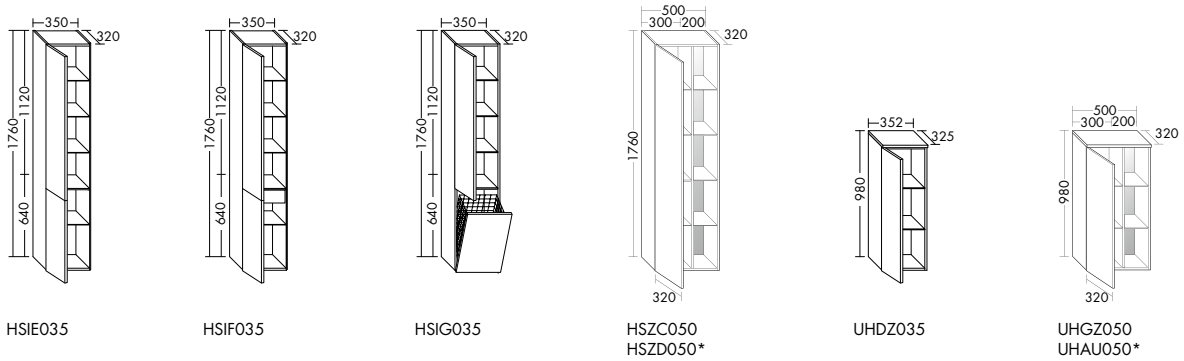


SFUL152

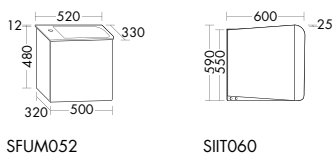


SFUK152


Hochschränke / *mit LED-Beleuchtung / Halbohohe Schränke / *mit LED-Beleuchtung




Gästebad



Thermoformfronten



Bicolorfarben für Bogenfronten und Regale / Griffe



Bel ist eine Alleskönnerin. Mit ihrer Vielfalt an Einrichtungskomponenten, Waschtischmaterialien und Möbeloberflächen wird diese Designserie nahezu jedem Anspruch gerecht.

Bel

Feinsinnig und flexibel

Bel bringt Frische, Leichtigkeit und lässige Eleganz in Ihr Badezimmer. Die Vielfalt dieser Designserie lässt keine Wünsche offen. Waschtischunterschränke, Schränke, Leuchtspiegel und Spiegelschränke, Waschtische und Aufsatzwaschtische – alles ist fein aufeinander und auf perfekte Funktion abgestimmt.

Von leger und natürlich bis hin zu edel und extravagant: Bel hat unendlich viele Gesichter.

Ob von mattem Weiß über Holzdekore bis hin zu hochglänzenden Lackfronten in zurückhaltenden oder auch auffallenden Farben.

Einerseits unterstreichen die unterschiedlichen Oberflächen das feine Design von Bel, andererseits entstehen – je nach gewünschter Front – Badräume mit ausgeprägtem Charakter.



Badmöbel

Spiegelschrank SPFX120
Waschtisch mit Waschtischunterschrank
SEZV123

Oberflächen

Front: Weiß Matt Nr. F3689
Waschtisch: Mineralguss, Weiß Velvet Nr. C0037




Willkommene Vielfalt und unzählige praktische Details. Keramik, Mineralguss oder Glas? Flächenwaschtisch oder Aufsatzwaschtisch? Bei Bel können Sie aus über fünfzig Waschtisch-Varianten wählen und so Ihr Bad ganz nach Ihren persönlichen Vorstellungen einrichten.

Auch bei den Badmöbeln zieht diese Designserie alle Register. Angefangen bei Sideboards und Regalen über Halbhochschränke mit Wäschesammler und Schminkstation bis hin zum Ganzkörperspiegel mit bestückbarer Koffertür.



Keramik-Waschtisch mit Unterschrank
SEZY083



Keramik-Waschtisch mit Unterschrank
SEZZ123



Keramik-Waschtisch mit Unterschrank
SFOG123



So schön, so vielfältig.
Bel lädt zum Kombinieren
ein und macht aus Ihrem
Bad einen einzigartigen
Rückzugsort. Stimmungsvoll
und wohnlich.


**Schönes hat bei Bel auch
immer eine praktische Seite.**

Der Hochschrank HSNK040
beispielsweise verfügt über eine
LED-Innenbeleuchtung und einen
integrierten Schminkspiegel.
Zusätzlich ist auf der Innenseite
der Tür im oberen Bereich ein
großflächiger Spiegel angebracht.


Wer sich einen Hochschrank mit
Wäschekippe wünscht, wird bei
Bel ebenfalls fündig: HSBLO40.




Sideboards, Regale und Hängeschränke in über 40 Oberflächen,
hier Weiß Hochglanz F0590



**Eiche
Dekor
Flanelle**
F2171



**Weiß
Hochglanz**
F0590



**Basaltgrau
Matt**
F1774



Wünschen Sie sich ein Bad mit skandinavischem Flair?

Mit Bel lässt sich das stilbewusst einrichten. Zum Beispiel mit hellen Fronten in Eiche Dekor Flanelle, einem Waschplatz mit Keramik-Waschtisch, einem beleuchteten Spiegelschrank und einem geräumigen Sideboard.



Badmöbel

Spiegelschrank SFPW080
 Waschtisch mit Waschtischunterschrank SEZY083
 Ganzkörperspiegel mit Koffertür SPFY040
 Sideboard USBF080

Oberflächen

Front: Eiche Dekor Flanelle Nr. F2171
 Waschtisch: Keramik, Weiß Nr. C0001





**Melamin- oder Thermo-
front? Holzdekore oder
Lackfronten in Hochglanz
oder Matt?** Helle oder
dunkle Badoptik? Wofür auch
immer Sie sich entscheiden,
hinter den Fronten der Möbel
von Bel steckt jede Menge
Mehrwert: praktischer Stauraum
und pfiffige Lösungen, wie zum
Beispiel ein Ganzkörperspiegel,
der Ihnen nebenbei hilft,
Ordnung im Bad zu halten.

Badmöbel

Leuchtspiegel SIEE120
Waschtisch mit Waschtischunterschrank
SEUJ122

Oberflächen

Front: Hacienda Schwarz Nr. F0580
Waschtisch: Glas,
Dunkelgrau Hochglanz Nr. A0121



Elegant und sinnlich: Glas-Waschtisch mit Front in
Hacienda Schwarz und Griffleiste in Chrom





Keramik-Waschtisch



Aufsatzbecken aus Mineralguss

Einfach faszinierend flexibel. Auch in Ihrem Gästebad. Bel schenkt Ihnen die Wahl: Keramik, Mineralguss oder Glas. Den Mineralguss-Waschtisch gibt es sowohl als Flächenwaschtisch als auch als Aufsatzwaschtisch mit einem etwas größeren Waschbecken.

Der Name ist Programm –
auch wenn's ums Gästebad geht:
Bel, einfach schön und vielfältig.

Badmöbel

Leuchtspiegel SIHO040

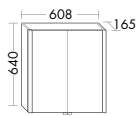
Waschtisch mit Waschtischunterschrank SFAA043

Oberflächen

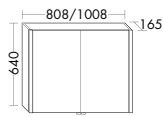
Front: Basaltgrau Matt Nr. F1775

Waschtisch: Keramik, Weiß Nr. C0001

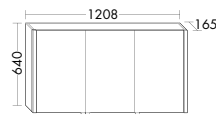
Spiegelschränke / * mit Waschtischbeleuchtung / ** mit Lichttemperatur-Steuerung




SPFV060
SPFW060*
SPFX060**



SPFV080/100
SPFW080/100*
SPFX080/100**

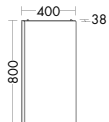


SPFV120
SPFW120*
SPFX120**




SPFV160
SPFW160*
SPFX160**

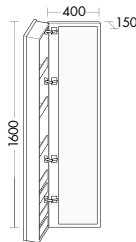
Leuchtspiegel / ** mit Lichttemperatur-Steuerung / Ganzkörperspiegel



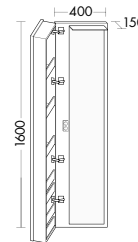
SIHO040
SIEF040**



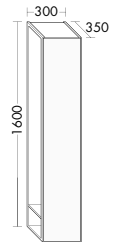
SIEE060/080/100
SIEE120/160



SPCB040

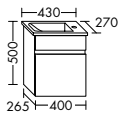


SPFY040

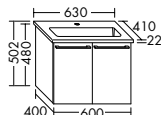


SPCD030

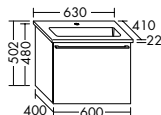
Keramik-Waschtische inkl. Waschtischunterschrank



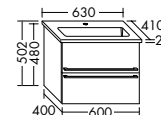
SFAA043



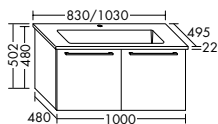
SEZU063



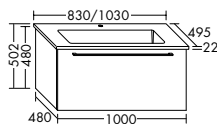
SEZW063



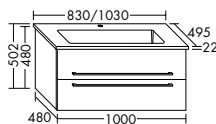
SEZY063



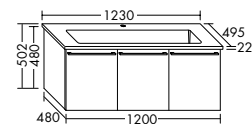
SEZU083/103



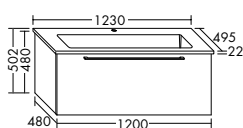
SEZW083/103



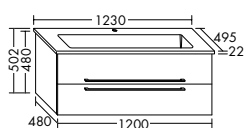
SEZY083/103



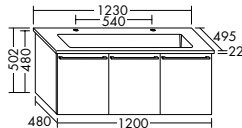
SEZU123



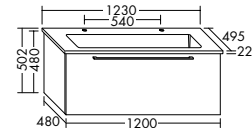
SEZW123



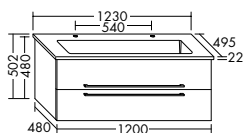
SEZY123



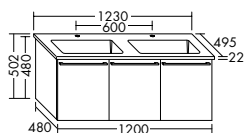
SEZV123



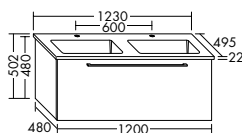
SEZX123



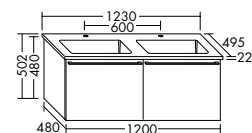
SEZZ123



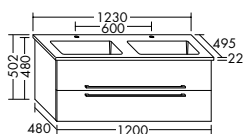
SFOD123



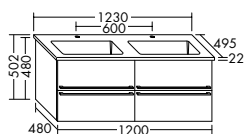
SFOE123



SFOF123

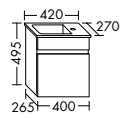


SFOG123

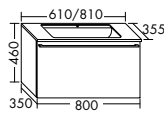


SFOH123

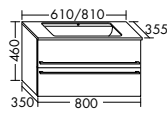
Mineralguss-Waschtische inkl. Waschtischunterschrank



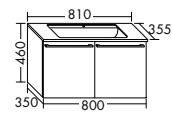
SEDPO42



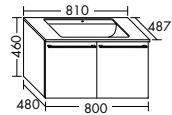
SEDN061/081



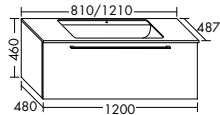
SEMU061/081



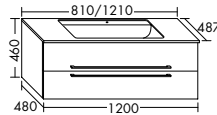
SEDP081



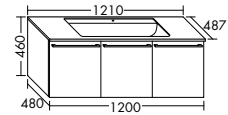
SEDR081



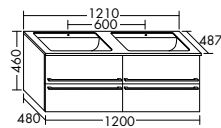
SEDS081/121



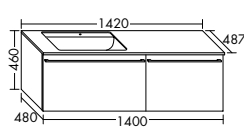
SEJF081/SED121



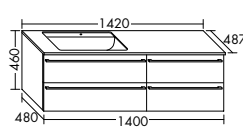
SEDR121



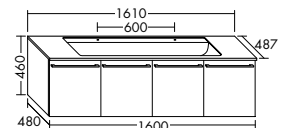
SEMV121



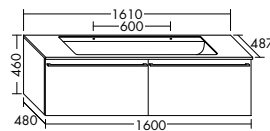
SFKS141



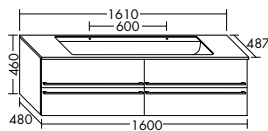
SFKT141



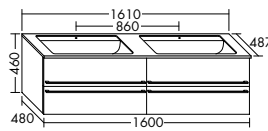
SEDR161



SEDS161

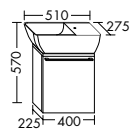


SELN161

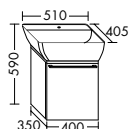


SEMV161

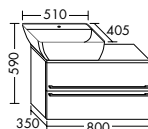
Mineralguss-Aufsatzwaschtische inkl. Waschtischunterschrank



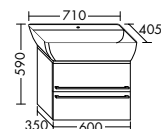
SEEK051



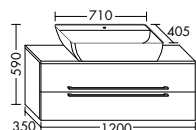
SEIV051/SEIW051



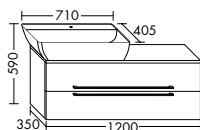
SEDW085



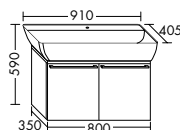
SEIX071



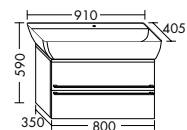
SEDW120



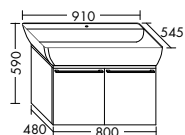
SEDW125



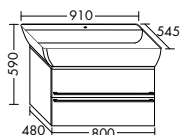
SEIV091



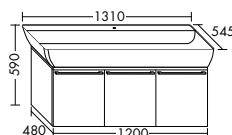
SEIX091



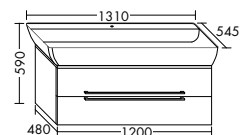
SEIY091



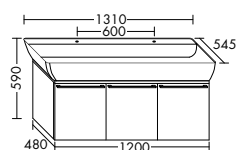
SEJE091



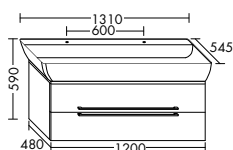
SEIV131



SEIX131

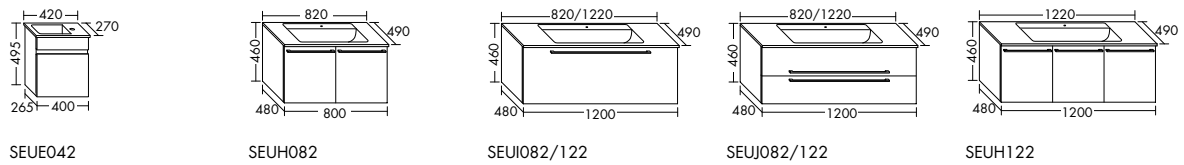


SFTH131

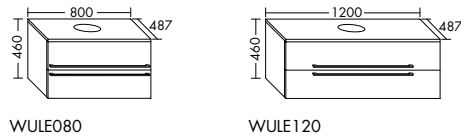


SFTG131

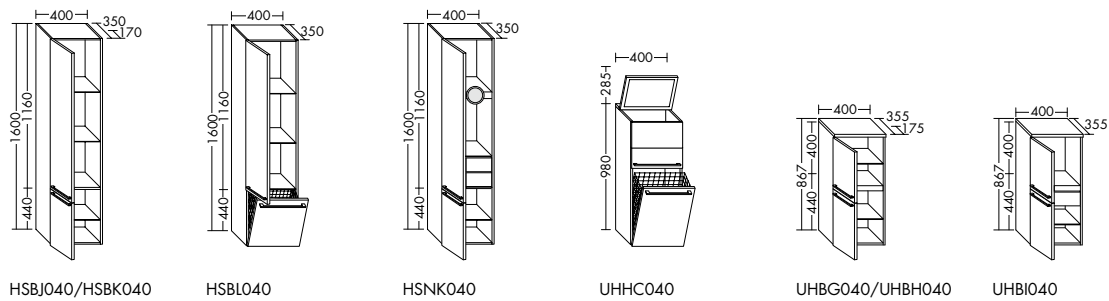
Glas-Waschtische inkl. Waschtischunterschrank



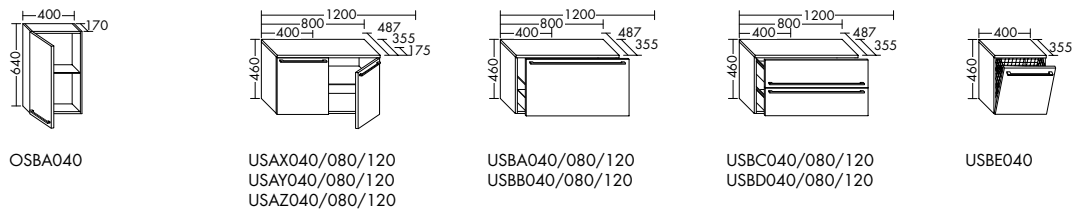
Waschtischunterschänke



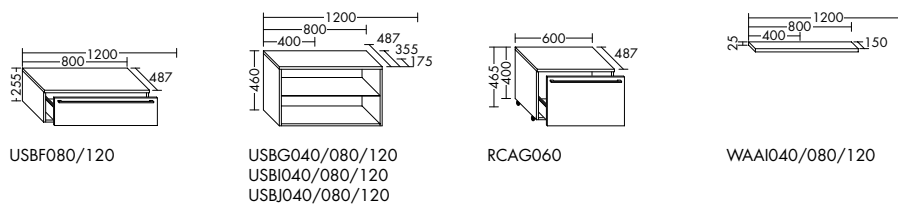
Hochschränke / Halbhohe Schränke



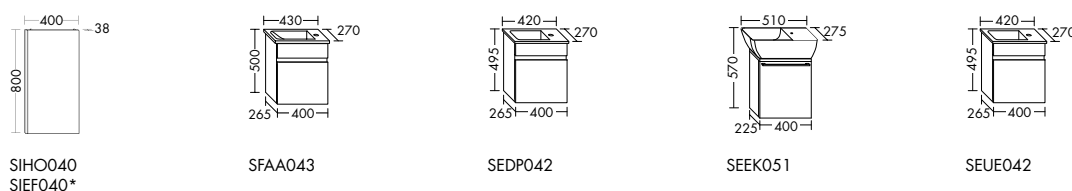
Hängeschrank / Unterschänke




Sideboards / Regale / Rollcontainer / Wandablagen



Gästebad




Melaminfronten mit Griffmulde / mit Griff



Thermoformfronten mit Griffmulde / mit Griff



Lackfronten mit Griffmulde / mit Griff



Griffe



Linie, Rechteck, Kubus, Kreis – Coco kombiniert sie mit spielerischer Leichtigkeit zu einem Ensemble, das auch auf kleinstem Raum Ruhe und Souveränität ausstrahlt. Ausgezeichnet mit dem German Design Award 2017.

Coco

Ruhig und klar

Schlicht und einfach schön – treffender lässt sich Coco kaum beschreiben. Die Designserie wurde in Zusammenarbeit mit der spanischen Designerin Jeanette Altherr entwickelt. Ihr ist es mit Coco gelungen, Badmöbel zu schaffen, die ebenso beeindruckend wie beruhigend wirken. Ein besonderes Highlight sind die Spiegelschränke mit indirekter Beleuchtung.

Coco löst Stauraum- und Einrichtungsfragen

in kleinen wie in großen Bädern. Ob offene oder geschlossene Ablageflächen, ob wandhängend oder bodenstehend – für alle Wünsche gibt es eine perfekte und elegante Lösung, unter anderem eine raffinierte Handtuchleiter sowie eine einladende Ablagebank.

Die Unterschränke lassen sich komfortabel per TipOn/Soft-Close öffnen und schließen.



Badmöbel

Coco Spiegelschrank inkl. LED-Beleuchtung SPIK120
Coco Waschtisch mit Unterschrank SFHR120

Oberflächen

Front: Eiche Natur Nr. F2853
Waschtisch: Mineralguss, Weiß Brilliant Nr.
C0001



Ruhe und Klarheit par excellence. Die Waschtische mit fein akzentuiertem Waschbecken begeistern mit ihrem klaren Design und ihrer großzügigen Abstellfläche. Dank der dünnen Materialstärke verschmelzen die Unterschränke und die Mineralgusswaschtische optisch zu einer Einheit.

Alle Waschtische inklusive Waschtischunterschrank gibt es grundsätzlich in zwei Varianten: bodenstehend, getragen von einem eleganten Metallgestell mit einem zusätzlichen Regalboden, oder als wandhängende Version mit zwei geschlossenen Stauraumebenen.



Mineralguss-Waschtisch
mit Unterschrank
SFHQ045



Mineralguss-Waschtisch
mit Unterschrank
SFHQ090



Mineralguss-Waschtisch
mit Unterschrank
SFHQ150

Eindrucksvolle Klarheit und durchdachte Funktion – das gilt auch für die Coco-Möbel rund um den Waschplatz. Wie beispielsweise die kleine Ablagebank oder die Handtuchleiter.




Die Auswahl an Oberflächen ist fein abgestimmt auf das Design von Coco.

Hochglänzende oder matte Lackfronten, Melaminfronten und Echtholzfuerniere. Die natürlich weich wirkenden Furniere spielen dabei bewusst und raffiniert mit gegeneinander verlaufenden Maserungen. Ruhe und Klarheit der Form von Coco werden dadurch zusätzlich betont.


Die Leuchtspiegel und Spiegelschränke runden das Gesamtbild von Coco harmonisch ab.




Coco Ablagebank BANB070
Echtholz furniert, Eiche Finline Hell F2851



Eiche Natur
F2853



Nussbaum
Cognac F2855



Dunkelgrau Matt
F2842



Die Kraft der Ruhe.
Mit Coco wird sie sichtbar und spürbar.
Durch Licht und Form.



Filigranes Zusammenspiel



Komfortables Öffnen und Schließen

Souverän, unaufgeregt, auffallend anders.

Coco fasziniert durch seine Schlichtheit. Weniger ist mehr. Wirkt beruhigend – und zugleich poesievoll: Die runde Spiegeltür lässt über Ihrem Waschtisch die Sonne aufgehen. Und die Handtuchleiter wird zu einem vertrauten Helfer, den Sie nie mehr missen möchten.

Badmöbel

Spiegelschrank SPIK120
Waschtisch mit Waschtischunterschrank
SFHQ120
Handtuchleiter HHRE001
Bank BANB070

Oberflächen

Front: Dunkelgrau Matt Nr. F2842
Waschtisch: Mineralguss,
Weiß Brilliant Nr. C0001



Handtuchleiter HHRE001



Badmöbel

Leuchtspiegel SIHX070
Waschtisch mit Waschtischunterschrank SFHR060
Hochschrank HSIU035

Oberflächen

Front: Nussbaum Cognac Nr. F2855
Waschtisch: Mineralguss, Weiß Brilliant Nr. C0001



Badmöbel

Leuchtspiegel mit LED-Beleuchtung SIHX070
Waschtisch mit Waschtischunterschrank SFHQ060
Handtuchhalter HHAG001, Hochschrank HSIU035, Bank BANB070

Oberflächen

Front: Weiß Matt Nr. F2836
Waschtisch: Mineralguss, Weiß Brilliant Nr. C0001





Mineralguss: filigran in der Form, angenehm
in der Haptik

Werte, die spürbar sind – auch im Gästebad: Ruhe und Klarheit

Badmöbel

Leuchtspiegel mit LED-Beleuchtung SIDG050

Waschtisch mit Waschtischunterschrank

SFHQ045

Handtuchleiter HHRE002

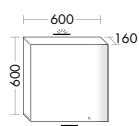
Oberflächen

Front: Eiche Dekor Merino Nr. F3946

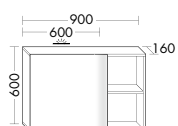
Waschtisch: Mineralguss,

Weiß Brilliant Nr. C0001

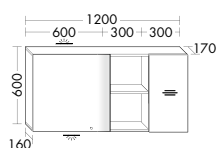
Spiegelschränke / Leuchtspiegel



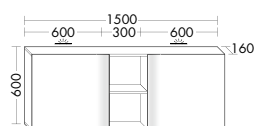
SPIL060



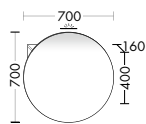
SPIL090



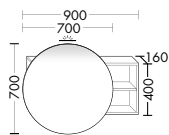
SPIL120



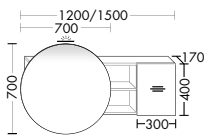
SPIL150



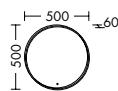
SPIK070



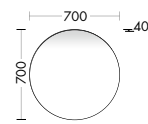
SPIK090



SPIK120/150

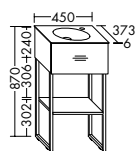


SIDG050

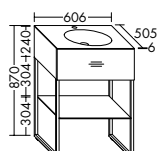


SIHX070

Mineralguss-Waschtische inkl. Waschtischunterschrank



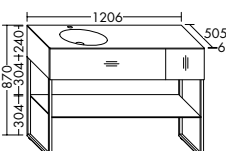
SFHQ045



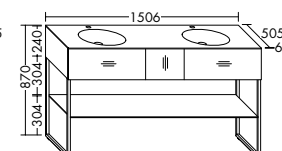
SFHQ060



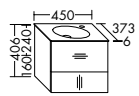
SFHQ090



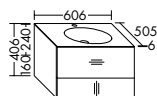
SFHQ120



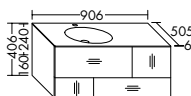
SFHQ150



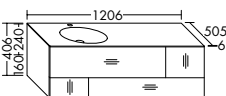
SFHR045



SFHR060



SFHR090

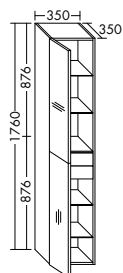


SFHR120

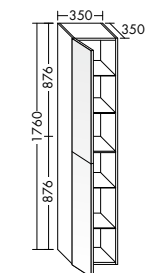


SFHR150

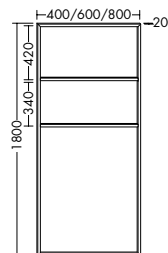
Hochschränke / Handtuchleiter / Bank



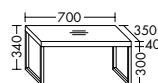
HSIU035



HSIW035

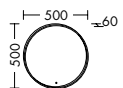


HHRE003/002/001

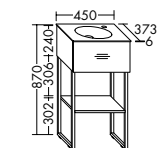


BANB070

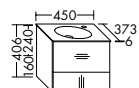
Gästebad



SIDG050



SFHQ045



SFHR045

Melaminfronten



F3944
Weiß
Matt



F3945
Basaltgrau
Matt



F3946
Eiche Dekor
Merino



F3947
Eiche Dekor
Cashmere



F3948
Eiche Dekor
Flanelle



F3949
Tectona Dekor
Zimt



F3950
Eiche Dekor
Rost



F3951
Marone Dekor
Trüffel



F3952
Eiche Dekor
Mokka

Lackfronten



F2836
Weiß
Matt



F2838
Sand
Matt




F3458
Hellrot
Matt



F2839
Schilf
Matt



F2840
Lichtgrau
Matt



F2841
Grau
Matt



F2842
Dunkelgrau
Matt



F3459
Anthrazit
Matt



F2843
Weiß
Hochglanz



F2845
Sand
Hochglanz



F3460
Hellrot
Hochglanz




F2846
Schilf
Hochglanz




F2847
Lichtgrau
Hochglanz



F2848
Grau
Hochglanz



F2849
Dunkelgrau
Hochglanz



F3461
Anthrazit
Hochglanz


Echtholzfronten




F3707
Eiche
Weiß



F2851
Eiche Fineline
Hell




F2852
Eiche
Authentic




F2853
Eiche
Natur




F2854
Bambus
Natur



F2855
Nussbaum
Cognac



F2856
Nussbaum
Natur



F2857
Eiche
Hellgrau



F2850
Eiche Fineline
Hellgrau



F2858
Eiche
Tabak



F2859
Eiche
Schwarz

Griffe



G0126
Tip-On
Soft-Close

Manche Badgrundrisse erfordern es, einen Schritt weiter zu denken. Gegebenenfalls auch in die Ecke.

Cona 2.0

Clever und praktisch

Wenn es darum geht, einen sehr kleinen Raum optimal für ein Bad zu nutzen, bringt Cona 2.0 Funktionalität, Nutzen und Optik exakt auf den Punkt. Und das in einer klaren und unaufgeregten Designsprache. In Cona 2.0 stecken viele praktische und nutzerfreundliche Details.

Angefangen beim fugenlos gearbeiteten Waschtisch mit erhöhtem Rand über eine Griffleiste, die gleichzeitig als Handtuchhalter dient, bis hin zum praktischen und geräumigen Wandschrank.

Der Auszug am Waschtisch lässt sich diskret als Wäschesammler oder für einen Abfalleimer nutzen.

Cona 2.0 beansprucht für sich deutlich weniger als 1 Quadratmeter Fläche, bietet dabei enorm viel Stauraum für Badutensilien unterschiedlichster Art und Größe.



Badmöbel
Ecklösung SFJN123

Oberflächen
Front: Eiche Dekor Cashmere Nr. F3929
Waschtisch: Mineralguss, Weiß Brilliant Nr. C0001



Clever in die Ecke gedacht:
Diese rundum ausgereifte Ecklösung
wächst insbesondere auf
engstem Raum über sich hinaus.



Dank Cona 2.0 lässt sich selbst in der kleinsten Ecke Platz für ein schönes Bad schaffen. Die Serie ist ein wahres Raumwunder – und das im doppelten Sinn: Cona 2.0 bietet zum einen enormen Stauraum. Zum anderen vergrößert der über Eck gesetzte Spiegel in Kombination mit dem Leuchtsegel optisch den Raum.

Badmöbel

Ecklösung SFJN123

Oberflächen

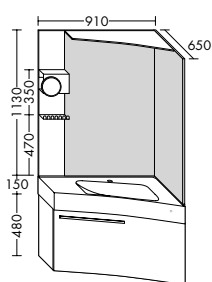
Front: Eiche Dekor Cashmere Nr. F3929

Waschtisch: Mineralguss, Weiß Brilliant Nr. C0001

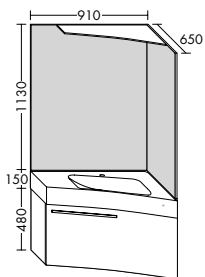


Geräumiger Wandschrank
mit Zugriff von der Seite,
zugehörig zur Ecklösung SFJN123
Eiche Dekor Cashmere Nr. F3929/Griff Nr. G0090

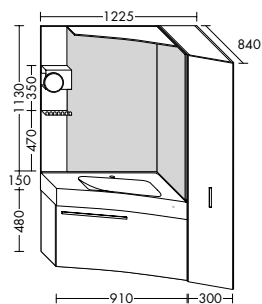
Ecklösungen



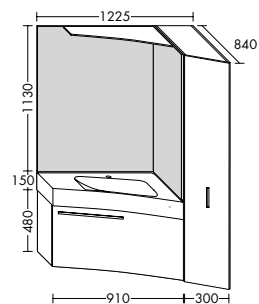
SFJN091



SFJO091



SFJN123



SFJO123

Thermoformfronten



F3925
Weiß
Hochglanz



F3926
Leinengrau
Hochglanz



F3927
Anthrazit
Hochglanz



F3923
Weiß
Matt



F3924
Basaltgrau
Matt



F5065
Eisblau
Sofmmatt



F5066
Graphit
Sofmmatt



F3928
Eiche Dekor
Merino




F3929
Eiche Dekor
Cashmere



F3930
Eiche Dekor
Flanelle



F3933
Frassino Dekor
Cappuccino



F3934
Tectona Dekor
Zimt



F3931
Eiche Dekor
Rost



F3935
Nussbaum
Dekor Samt



F3936
Marone Dekor
Trüffel



F3932
Eiche Dekor
Mokka



F3937
Hacienda
Schwarz

Griffe



G0090
Stangengriff
Chrom

Crono kombiniert eine klare und reduzierte Formensprache mit einer Vielfalt an Varianten. Das eröffnet willkommene Freiräume für jede Badplanung.

Crono

Geradlinig und vielfältig

Ob neues Bad oder Badrenovierung, ob viel oder wenig Platz, Crono passt in die unterschiedlichsten Träume von einem schönen Bad. Dank der klaren Formensprache dieser Serie und ihrer Vielzahl an möglichen Varianten.

Abhängig von der Farbe der Oberfläche ist Crono eine Designserie, die eher sachlich und zurückhaltend wirkt. Aber es lohnt sich, näher auf Crono zu schauen.

Auf die Vielfalt der Mineralguss-Waschtische, auf die durchdachte Inneneinteilung oder das angenehme Licht der Leuchtspiegel und Spiegelschränke.

Mit den Badmöbeln aus dieser Kollektion können Sie Ihr Bad modern, zeitlos und funktional einrichten. Darüber hinaus gibt es zu Crono auch formschöne Badewannen.



Badmöbel
Spiegelschrank SPHV120
Waschtisch mit Waschtischunterschrank
SEUU121

Oberflächen
Front: Weiß Hochglanz Nr. F1796
Waschtisch: Mineralguss,
Weiß Brilliant Nr. C0001

Crono macht Lust aufs Einrichten. Mit einer Vielzahl attraktiver Varianten – angefangen bei den Waschtischen und Konsolenplatten über Unterschränke, Schränke, Spiegel und Spiegelschränke bis hin zu Fronten und Griffen.



Mineralguss-Waschtisch
mit Unterschrank
SFHQ045



Mineralguss-Waschtisch mit
Unterschrank
SEUX121



Mineralguss-Waschtisch mit
Unterschrank
SEUU161




Viel Spielraum für individuelle Badgestaltung.

Crono ist reich an Varianten. Und das in jeglicher Hinsicht. Auch beim Blick auf die Aufsatzwaschtische, die es von rechteckig bis rund und sogar in Tulpenform gibt.



**Weiß
Hochglanz**
F1796



**Nussbaum
Cognac**
F2304



**Bambus
Natur**
F1811



**Anthrazit
Matt**
F1794



**Sand
Matt**
F1788



**Eiche
Weiß**
F3708



Natürlich warm: Waschtischunterschrank in weichem Holzton, Nussbaum Cognac F2304



Klar und frisch: Mineralguss-Waschtisch und Unterschrank in Weiß Hochglanz, F1796

Wohnlich, vielseitig und praktisch. Crono verbindet Klarheit mit Sinnlichkeit und schenkt erfreulichen Freiraum für individuelle Wünsche.



Fünf verschiedene Griffvarianten: von Chrom über Alu und Weiß bis grifflos





Natürlich warm und elegant. Waschtisch und Badmöbel verschmelzen mit dem Interieur zu einer harmonischen Einheit. Die Einbauwanne aus Mineralguss kann auf Ihre individuellen Anforderungen zugeschnitten werden – von 1900 mm bis hin zu 3000 mm.



Badmöbel

Spiegel SIGW120
 Aufsatzbecken MBA0030
 Konsolenplatte APAA080
 Waschtischunterschrank SEVK120
 Ganzkörperspiegel HSGS040

Oberflächen

Front: Weiß Hochglanz Nr. F1796
 Waschtisch: Mineralguss,
 Weiß Brilliant Nr. C0001
 Konsolenplatte: Glas,
 Weiß Matt Nr. A0066



Badmöbel

Spiegelschrank SPFR120
Waschtisch mit Waschtischunterschrank
SEVC121

Oberflächen

Front: Dunkelgrau Hochglanz Nr. F1803
Waschtisch: Mineralguss,
Weiß Brilliant Nr. C0001





Stilvoll und einladend – perfekt für Ihr Gästebad

Die geradlinige und klare
Formensprache von Crono
wirkt auch auf kleinem Raum
angenehm entspannend.

Badmöbel

Waschtisch mit Waschtischunterschrank

SECB050C

Sideboard KOBF120

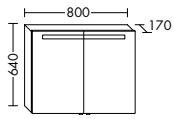
Oberflächen

Front: Weiß Hochglanz Nr. F1796

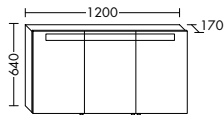
Waschtisch: Mineralguss,

Weiß Brilliant Nr. C0001

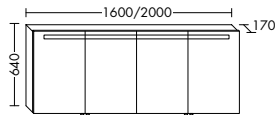
Spiegelschränke / * mit Waschtischbeleuchtung / ** für Wandeinbau



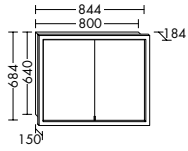
SPFR080
SPFS080*



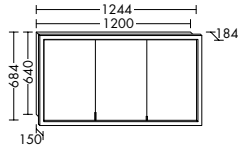
SPFR120
SPFS120*



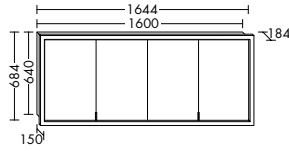
SPFR160/200
SPFS160/200*



SPHV080
SPFT080**

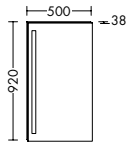


SPHV120
SPFT120**

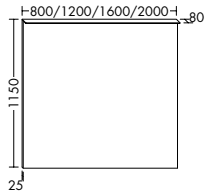


SPHV160
SPFT160**

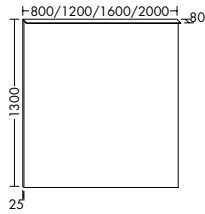
Leuchtspiegel / Spiegel-Kommode



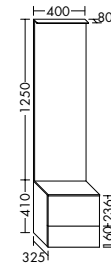
SIAE050



SIGV080/120
SIGV160/200

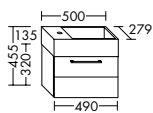


SIGW080/120
SIGW160/200

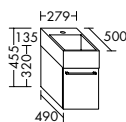


SEVK040

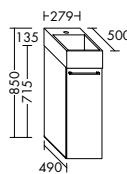
Mineralfuss-Waschtische inkl. Waschtischunterschrank



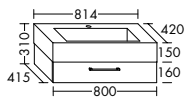
SECB050C



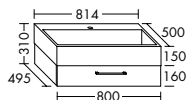
SECB027C



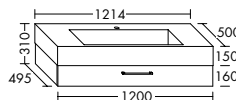
SECD027C



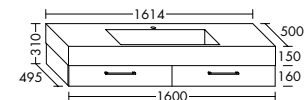
SEVF081



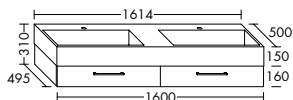
SEVG081



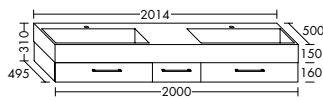
SEVG121



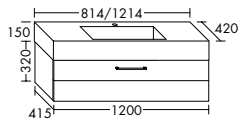
SEVG161



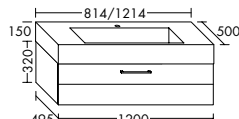
SEVH161



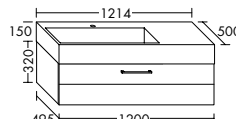
SEVH201



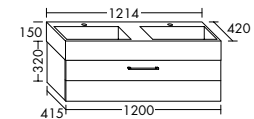
SEUQ081/121



SEUT081/121




SEUW121

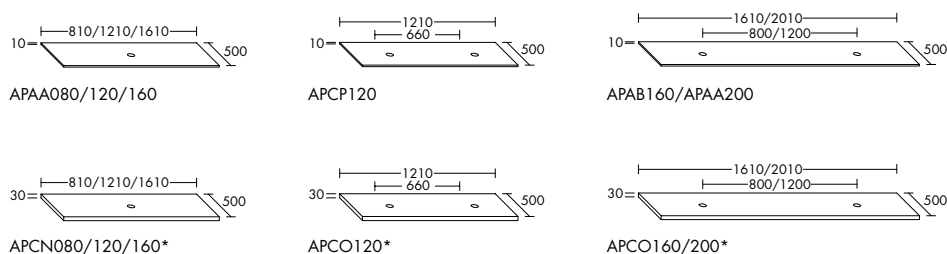


SFAG121

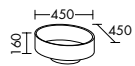
Mineralguss-Waschtische inkl. Waschtischunterschrank



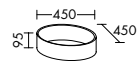
Glas-Konsolenplatten mit rückseitiger Lackierung / *Lack-Konsolenplatten



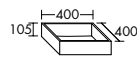
Mineralguss-Aufsatzwaschtische zu Konsolenplatten



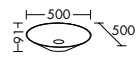
MBA0030



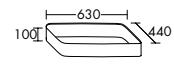
MBA0031



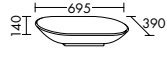
MBA0050



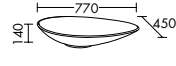
MWGU050



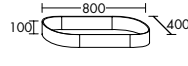
MBA0060



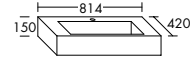
MBA0010



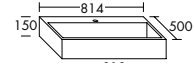
MBA0020



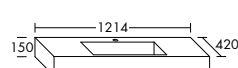
MBA0070



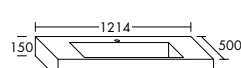
MWDT081



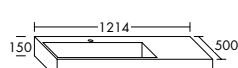
MWDU081



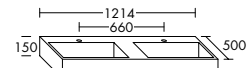
MWDT121




MWDU121



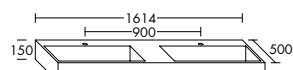
MWDV121



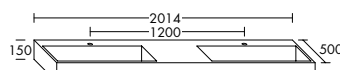
MWDW121



MWDU161

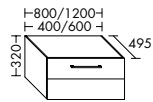


MWDW161

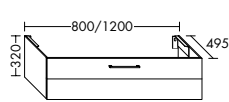


MWDW201

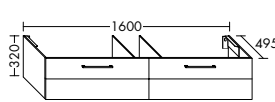
Unterschranke / Waschtischunterschranke zu Konsolenplatten



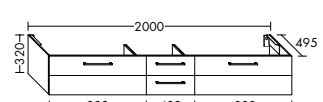
USGH040/060
USGH080/120



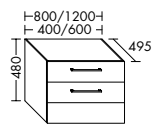
WUTA080/120



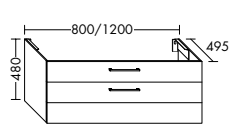
WUTA160



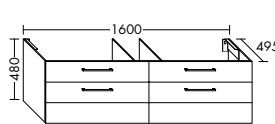
WUTA200




USGI040/060
USGI080/120



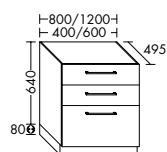
WUTB080/120



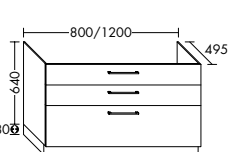
SEVJ160



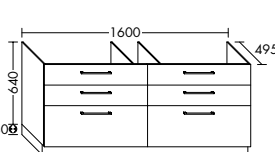
SEVL200



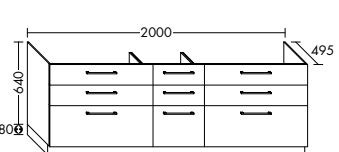
SEVM040/060
SEVM080/120



SEVI080/120

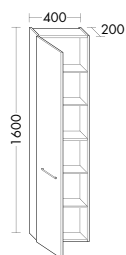


SEVI160

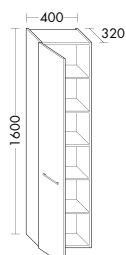


SEVK200

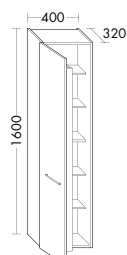
Hochschranke



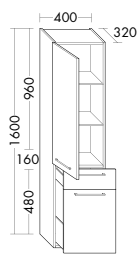
HSGM040



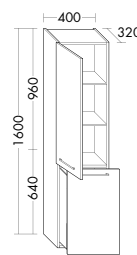
HSGN040



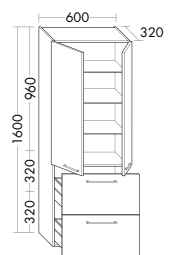
HSGO040



HSGP040

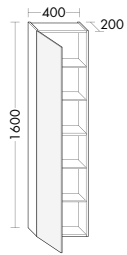


HSGQ040

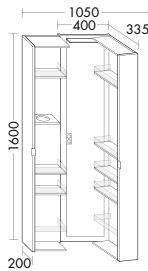


HSGR060

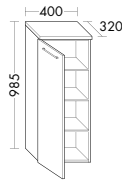
Ganzkörperspiegel / Halbhohle Schränke / Unterschränke / Sideboards / Wandablagen



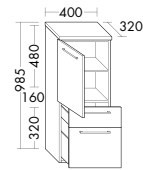
HSAH040



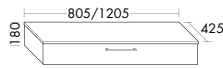
HSGS040



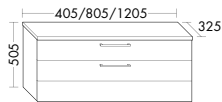
SEUN040




SEUO040



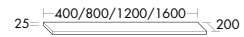
KOBF080/120



SEUP040/080/120

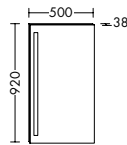


KOBG040/080/120

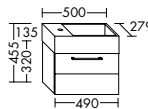


WA4065/8065/1265/1665

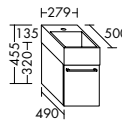
Gästebad



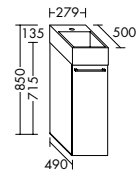
SIAE050



SECB050C




SECB027C



SECD027C

Lackfronten / Echtholzfronten / Griffe



F1786
Weiß
Matt



F1788
Sand
Matt



F3462
Hellrot
Matt



F1789
Schilf
Matt



F2300
Lichtgrau
Matt




F1792
Grau
Matt



F1793
Dunkelgrau
Matt



F1794
Anthrazit
Matt



F1796
Weiß
Hochglanz



F1798
Sand
Hochglanz




F3464
Hellrot
Hochglanz



F1799
Schilf
Hochglanz



F2302
Lichtgrau
Hochglanz



F1802
Grau
Hochglanz



F1803
Dunkelgrau
Hochglanz




F1804
Anthrazit
Hochglanz



F3708
Eiche
Weiß



F1810
Eiche
Fineline
Hell




F2303
Eiche
Authentic




F1806
Eiche
Natur




F1811
Bambus
Natur



F2304
Nussbaum
Cognac



F1808
Nussbaum
Natur



F1807
Eiche
Hellgrau



F1809
Eiche
Tabak



F1812
Eiche
Schwarz



G0140
Stangengriff
Chrom



G0141
Stangengriff
Weiß



4340
Formgriff
Chrom



C14
Stangengriff
Alu gegläntzt



G0000
Tip-On
Soft-Close

Die Badmöbel der Serie Cube greifen die Formensprache einer gleichnamigen Keramikserie von Grohe auf und ergänzen sie zu einem harmonischen Ensemble.

Cube

Extravagant und geradlinig

Cube verbindet Geradlinigkeit und Sinnlichkeit. Genießen Sie Ihre Zeit im Bad – ganz individuell. Cube bietet Ihnen eine reichhaltige Auswahl an Badmöbeln: Waschtischunterschranke, Konsolenplatten, Spiegel und Spiegelschränke, Schränke in verschiedensten Ausführungen und dazu noch Sideboards und Regale

Das Design der Möbel harmoniert ideal mit der gleichnamigen Keramik-Kollektion und Armaturen von Grohe. Cube fällt auf, ohne überspannt zu wirken. Verfügbar sind die Badmöbel in 9 Thermo- und 8 Lackfronten, jeweils in Hochglanz und Matt.



Badmöbel
Spiegelschrank SPFX120
Waschtischunterschrank WWGQ120

Oberflächen
Front: Basaltgrau Matt Nr. F3782

Waschtisch
Cube von Grohe



Jede Menge Annehmlichkeiten auch in den Details:

Die Schubladen lassen sich mühelos öffnen und schließen; sie bieten viel Stauraum im Inneren und verfügen über eine praktische Inneneinteilung. Und bei Cube lohnt beides: der Blick hinter die Spiegelschranktür ebenso wie auf die Vielfalt an Spiegeln und Spiegelschränken.

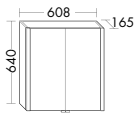




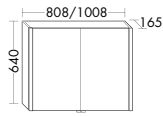
Großzügige Proportionen und natürliche Leichtigkeit.

Das Ensemble aus Aufsatzwaschtisch, Unterschrank und Spiegelschrank wirkt einladend, leicht und aufgeräumt zugleich.

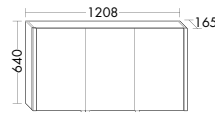
Spiegelschränke mit Waschtischbeleuchtung / * mit Lichttemperatur-Steuerung




SPFW060
SPFX060*



SPFW080/100
SPFX080/100*




SPFW120
SPFX120*



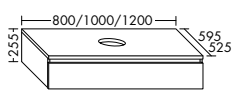
SPFW160
SPFX160*

Leuchtspiegel

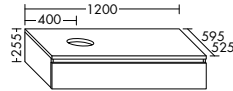


SIEE060/080/100
SIEE120/160

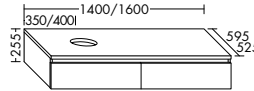
Waschtischunterschränke passend zu Grohe Cube Waschtischen



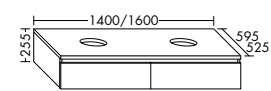
WWGN080/100/120
WWGO080/100/120



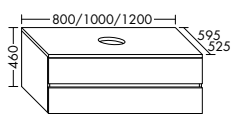
WWGN121
WWGO121



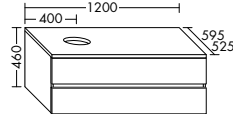
WWGR140/160
WWGS140/160



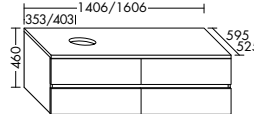
WWGR141/161
WWGS141/161



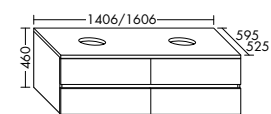
WWGP080/100/120
WWGQ080/100/120



WWGP121
WWGQ121

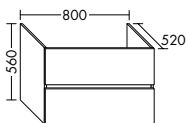


WWGT140/160
WWGU140/160




WWGT141/161
WWGU141/161

Waschtischunterschrank passend zu Grohe Cube Unterbau-Waschtisch




WWGV080

Konsolenplatten HPL / *Konsolenplatten Lack

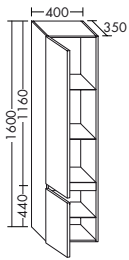


APW080L/100L/120L/160L

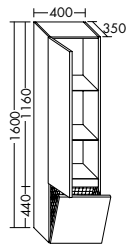


APW080O/100O/120O/160O*

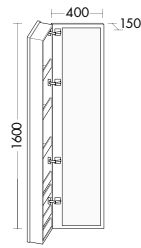
Hochschränke / Ganzkörperspiegel / Halbhohe Schränke



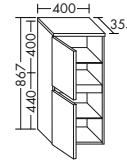
HSBK040



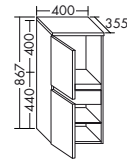
HSLB040



SPCB040

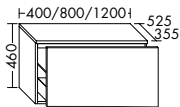


UHBH040

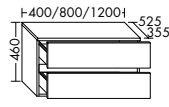


UHBI040

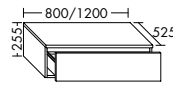
Unterschranke / Sideboards / Regale / Wandablagen



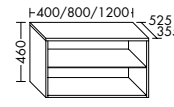
USBA040/080/120
USID040/080/120



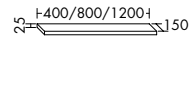
USBC040/080/120
USIE040/080/120



USIF080/120



USBI040/080/120
USIG040/080/120



WAAI040/080/120

Thermoformfronten



F3781
Weiß
Matt



F3782
Basaltgrau
Matt



F3783
Eiche Dekor
Merino



F3784
Eiche Dekor
Cashmere



F3785
Eiche Dekor
Flannele



F3786
Frassino Dekor
Cappuccino



F3787
Nussbaum
Dekor Samt




F3788
Marone Dekor
Trüffel



F3789
Eiche Dekor
Mokka

Lackfronten



F3790
Weiß
Matt



F3791
Sand
Matt



F3792
Hellrot
Matt



F3793
Schilf
Matt



F3794
Lichtgrau
Matt




F3795
Grau
Matt



F3796
Dunkelgrau
Matt



F3797
Anthrazit
Matt



F3798
Weiß
Hochglanz



F3799
Sand
Hochglanz




F3800
Hellrot
Hochglanz




F3801
Schilf
Hochglanz




F3802
Lichtgrau
Hochglanz



F3803
Grau
Hochglanz



F3804
Dunkelgrau
Hochglanz



F3805
Anthrazit
Hochglanz

Griffe



Griffmulde zu
Thermoform-
fronten



Griffmulde zu
Lackfronten

Der Anblick von Diva 2.0 lässt einen ganz unwillkürlich von einer frisch renovierten Altbauwohnung träumen. Und von einem besonderen Bad.

Diva 2.0

Anmutig und außergewöhnlich

Sanft geschwungene Formen, liebevolle Details und eine feine Auswahl an hochwertigen Oberflächen, die den besonderen Charakter von Diva 2.0 stilvoll betonen. Ein Pas de deux für Wohnlichkeit und Funktionalität. Durch und durch schön.

Angefangen bei der anmutigen ovalen Form bis hin zum aufgeräumten Innenleben.

Bei Diva 2.0 ist alles perfekt bedacht: Die modulare Inneneinteilung lässt sich variabel nutzen.

Die Badmöbel sind eine Hommage an meisterliches Handwerk. Diva 2.0 greift klassische Stilelemente auf und interpretiert sie neu – mit Griffflaschen in feiner Lederoptik, schmalen Verzierungen (Lisenen) und filigranen Fugen.



Badmöbel

Leuchtspiegel SIDG090
Spiegel inkl. Ablage SIDG030
Waschtisch mit Waschtischunterschrank SFJK120

Oberflächen

Front: Eiche Mahagonirot Nr. F3059
Waschtisch: Mineralguss,
Weiß Brilliant Nr. C0001



Diva 2.0 lässt sich perfekt an die unterschiedlichsten Raumsituationen anpassen.

Die Serie eignet sich für großzügige Räume ebenso wie für anspruchsvoll eingerichtete Gäste-bäder. Zu der Kollektion gehören neben einem wandhängenden Hochschrank zudem ein Halb-hochschrank und ein eleganter Beistelltisch.



Mineralguss-Waschtisch mit Unterschrank
SFJL059



Mineralguss-Waschtisch mit Unterschrank
SFJK120

Perfekte Proportionen. Durchdachte Details. Praktische Inneneinteilung und smarte Ablageflächen. Diva 2.0 überzeugt rundum. Die Auswahl an hochwertigen Oberflächen ist sorgfältig auf die Designserie abgestimmt.




Speziell für Gästebäder bzw. die beiden kleineren Waschtische:
Rautenstruktur Anthrazit Furnier F3204



Lässt sich perfekt mit dem Leuchtspiegel kombinieren:
Spiegel mit Ablage (SIDG030)



**Lichtgrau
Matt**
F3042



**Eiche
Mahagonirot**
F3059



**Rautenstruktur
Anthrazit**
F3204



Hochschrank
SFJH040



Halbhoher Schrank
SFJ040





Badmöbel für edle Wohnkultur. Diva 2.0 hebt die klassische Vorstellung vom Badezimmer auf, das durch Wände vom Schlafzimmer abgetrennt ist. Mehr noch: Die Serie lässt Bad- und Schlafräume so natürlich miteinander verschmelzen, als sei es nie anders gewesen.



Badmöbel
Schminkschrank mit Hocker SFJH040
Front: Lichtgrau Matt Nr. F3042



Badmöbel

Leuchtspiegel SIDG050
Spiegel mit Ablage SIDG030
Waschtisch mit Waschtischunterschrank SFJL059

Oberflächen

Front: Rautenstruktur Anthrazit F3204
Waschtisch: Mineralguss,
Schwarz Nr. C0032



Badmöbel

Leuchtspiegel SIDG050
Spiegel mit Ablage SIDG030
Waschtisch mit Waschtischunterschrank
SFJL059

Oberflächen

Front: Weiß Matt Nr. F3038
Waschtisch: Mineralguss
Schwarz Nr. C0032



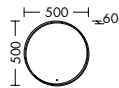
Allein ihr Anblick macht Lust darauf, ein „schönes“ Bad zu nehmen:
frei stehende Diva Wanne



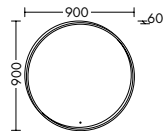
Spiegel / Leuchtspiegel



SIDG030

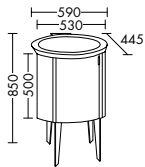


SIDG050

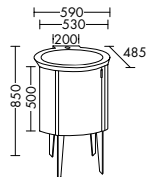


SIDG090

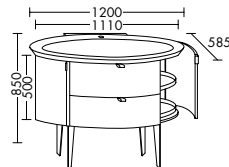
Mineralguss-Waschtische inkl. Waschtischunterschrank



SFJK059

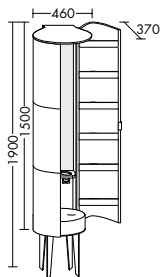


SFJL059

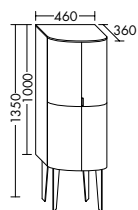


SFJK120

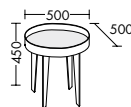
Hochschrank / Halbhoher Schrank / Tisch / Hocker



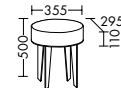
SFJH040



SFJJ040

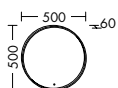


SFJJ050

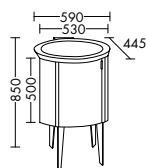


SFJJ035

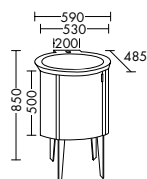
Gästebad



SIDG050





SFJK059



SFJL059

Lackfronten

							
F3038 Weiß Matt	F3040 Sand Matt	F3466 Hellrot Matt	F3041 Schilf Matt	F3042 Lichtgrau Matt	F3043 Grau Matt	F3044 Dunkelgrau Matt	F3467 Anthrazit Matt
							
F3046 Weiß Hochglanz	F3048 Sand Hochglanz	F3468 Hellrot Hochglanz	F3049 Schilf Hochglanz	F3050 Lichtgrau Hochglanz	F3051 Grau Hochglanz	F3052 Dunkelgrau Hochglanz	F3469 Anthrazit Hochglanz

Echtholzfronten

						
F3709 Eiche Weiß	F3056 Eiche Natur	F3060 Eiche Hellgrau	F3059 Eiche Mahagonirot	F3061 Eiche Tabak	F3062 Eiche Schwarz	F3204 Rautenstruktur Anthrazit (nur für Gästebad)

Griffe

	
G0176 Ledergriff für Auszüge, Braun	G0177 Metallgriff für Türen, Quarz Metallic

Ein schönes Bad kann dazu beitragen, zur Ruhe zu kommen. Vor allem dann, wenn die Badmöbel so perfekt auf die Keramik und die Armaturen aus dem Hause Grohe abgestimmt sind wie bei Essence.

Essence

Puristisch und harmonisch

Eins nach dem anderen tun. Sich Zeit für das Wesentliche nehmen. Innerlich ruhiger werden? Wer möchte das nicht? Ein schönes Bad kann einen wunderbaren Beitrag dazu leisten. Vor allem dann, wenn sich Badmöbel, Keramik und Armaturen so harmonisch ergänzen wie bei Essence.

Reduktion auf das Wesentliche, Ruhe und Leichtigkeit. Die Badmöbel der Serie Essence strahlen das über ihre klare Form aus.

Aber auch durch angenehme Funktion: Die Schubladen der Unterschränke lassen sich mit einem sanften Fingerdruck bedienen (TipOn/Soft-Close).

Essence ist in 12 Thermofronten erhältlich sowie in 8 Lackfronten, jeweils in Hochglanz und Matt. Das passende Pendant sind Armaturen und eine Keramik-Kollektion von GROHE mit identischer Serienbezeichnung.



Badmöbel
Spiegel SIHH060
Waschtischunterschrank WWI05T

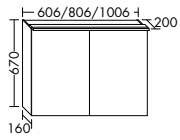
Oberflächen
Front: Weiß Hochglanz Nr. F3870

Waschtisch
Essence von Grohe

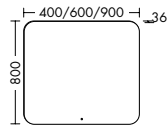


Badmöbel
 Spiegel SIHH060
 Waschtischunterschrank WWI05T
 Halbhoher Schrank UHDO03T
Oberflächen
 Front: Weiß Hochglanz Nr. F3870
Waschtisch
 Essence von Grohe

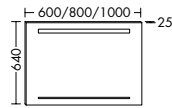
Spiegelschränke / *mit Waschtischbeleuchtung / Leuchtspiegel



SPIY060/080/100
SPIZ060/080/100*

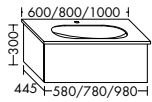


SIIN040/060/090

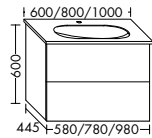


SIHH060/080/100

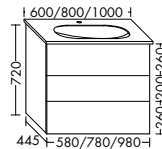
Waschtischunterschränke passend zu Grohe Essence Waschtischen



WWIJ05T/07T/09T

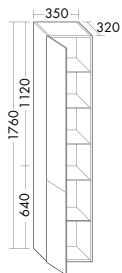


WWIK05T/07T/09T

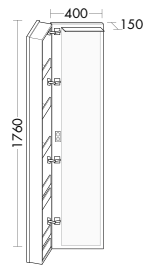


WWIL05T/07T/09T

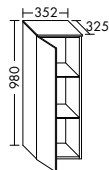
Hochschrank / Ganzkörperspiegel / Halbhoher Schrank / Sideboards




HSKR03T



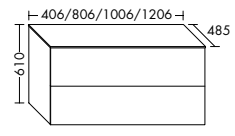
SPJU040



UHDO03T



USZP04T/08T/10T/12T



USZQ04T/08T/10T/12T

Lackfronten / *Thermoformfronten / Griff



F3893
Weiß
Matt

F3894
Sand
Matt

F3895
Hellrot
Matt

F3896
Schilf
Matt

F3897
Lichtgrau
Matt

F3898
Grau
Matt

F3899
Dunkelgrau
Matt

F3900
Anthrazit
Matt



F3901
Weiß
Hochglanz

F3902
Sand
Hochglanz

F3903
Hellrot
Hochglanz

F3904
Schilf
Hochglanz

F3905
Lichtgrau
Hochglanz

F3906
Grau
Hochglanz

F3907
Dunkelgrau
Hochglanz

F3908
Anthrazit
Hochglanz



F3870*
Weiß
Hochglanz

F3871*
Leinengrau
Hochglanz

F3868*
Weiß
Matt

F3869*
Basaltgrau
Matt

F3873*
Eiche Dekor
Merino

F3872*
Eiche Dekor
Cashmere

F3874*
Eiche Dekor
Flannele

F3875*
Frassino Dekor
Cappuccino



F3878*
Tectona Dekor
Zimt

F3876*
Nussbaum
Dekor Samt

F3877*
Marone Dekor
Trüffel

F3879*
Eiche Dekor
Mokka

G0126
Tip-On
Soft-Close

Zurückhaltend im Design, reichhaltig in der Auswahl an Keramik-Waschtischen, Möbeln und Oberflächen. Essento lädt zum Kombinieren ein und macht einfach Lust aufs Einrichten.

Essento

Leicht und schnörkellos

Mit Essento lassen sich große und kleine Badräume spielerisch leicht einrichten. Und das in vielen Facetten. Die Serie bietet ein reiches Sortiment an eleganten Keramik-Waschtischen inklusive Unterschränken.

Die Becken der Keramik-Waschtische sind sanft geschwungen und bilden einen Gegenpol zu den feinen geraden Linien der Möbel.

Das Innenleben von Essento ist vielseitig und funktional: angefangen bei den praktischen Ordnungssystemen über eine optionale LED-Beleuchtung der Spiegelschränke bis hin zur geräumigen Wäschekippe.



Badmöbel

Spiegelschrank SEEY094

Waschtisch mit Waschtischunterschrank SEKO093

Oberflächen

Front: Grau Hochglanz Nr. F1527

Waschtisch: Keramik, Weiß Nr. C0001



Markantes Merkmal von Essento sind die weich und organisch ausgeformten Waschbecken.

Die passenden Waschtischunterschranke lassen viel Spielraum für individuelle Wünsche.



Keramik-Waschtisch mit
Unterschrank
SETE075



Keramik-Waschtisch mit
Unterschrank
SETE105



Keramik-Waschtisch mit
Unterschrank
SETG135




Für alle, die sich ein schön aufgeräumtes Bad wünschen: Essento bietet auch über den Waschtisch hinaus variable Stauraumlösungen.

Die Auswahl an Oberflächen ist bewusst abgestimmt auf das zurückhaltende Design von Essento. Mit über 30 verfügbaren Fronten lässt sie Ihnen dennoch viel Spielraum für persönliche Gestaltungswünsche. Von gedeckten Farbtönen über helle und dunkle Holzdekore bis hin zu hochglänzenden Acrylfronten oder Lackfronten in Matt oder Hochglanz.

Bei den Griffen können Sie zwischen drei verschiedenen Griff-Varianten wählen, oder Sie verzichten ganz auf Griffe. Auch diese Option gibt es.



Hochschrank mit Wäschekippe HSCM040 und Hochschrank HSCL040
Front: Eiche Dekor Alaska F2164



**Eiche Dekor
Alaska**
F2164



**Weiß
Hochglanz**
F0908



Grau Matt
F1758



Stilvolles Zusammenspiel von natürlichem Holz-Dekor und weißem Hochglanzlack: Die Hochschränke in Eiche Dekor Alaska nehmen sich bewusst zurück und lenken den Blick auf den Keramik-Waschtisch mit Unterschrank in Weiß Hochglanz F1130.



Badmöbel

Spiegelschrank SEEY134

Waschtisch mit Waschtischunterschrank SEKP135

Oberflächen

Front: Dunkelgrau Matt Nr. F1128

Waschtisch: Keramik, Weiß Nr. C0001



Einladend, wohnlich und praktisch.
Essento bringt alles mit, was Sie
sich für Ihre Gäste im Bad wünschen.



Einfach und zweckmäßig



Platzsparend – und dennoch geräumig

Das seitliche Anbauregal benötigt nicht viel Platz, schenkt aber zusätzlichen Stauraum. Zudem bietet es die Möglichkeit, die Toilettenpapierrolle dezent zu verbergen. Den Waschtischunterschrank fürs Gästebad gibt es in zwei Höhen: 500 und 740 mm. Und auch beim Leuchtspiegel können Sie zwischen zwei Varianten wählen.

Badmöbel

Leuchtspiegel SIHO040

Waschtisch mit Waschtischunterschrank SFEF067

Oberflächen

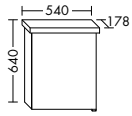
Front: Dunkelgrau Matt Nr. F1128

Waschtisch: Keramik, Weiß Nr. C0001

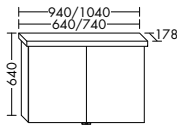


Essento lässt sich perfekt an nahezu jede Raumsituation anpassen. Keramik-Waschtisch, Unterschrank und Leuchtspiegel erlauben es, den Waschplatz mittig oder auch nahe an einer seitlichen Wand zu platzieren.

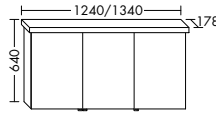
Spiegelschränke / *mit Waschtischbeleuchtung / Leuchtspiegel



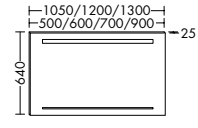
SEEX054
SEEY054*



SEEX064/074/094/104
SEEY064/074/094/104*

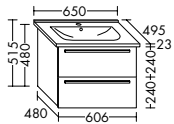


SEEX124/134
SEEY124/134*



SIHF050/060/070/090
SIHF105/120/130

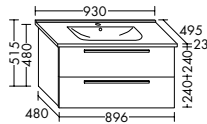
Essento 1.0 Keramik-Waschtische inkl. Waschtischunterschrank



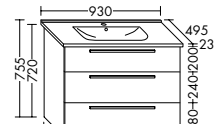
SEKO065



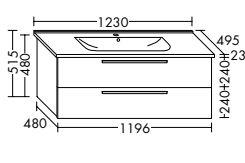
SETE065



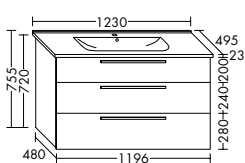
SEKO093



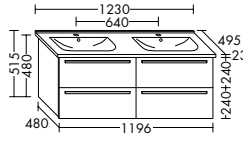
SETE093



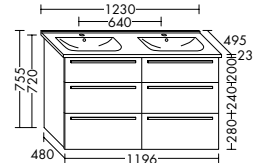
SEKO123



SETE123

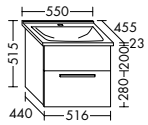


SEKP123

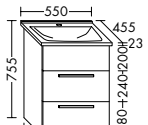


SETG123

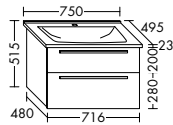
Essento 2.0 Keramik-Waschtische inkl. Waschtischunterschrank



SEKO055



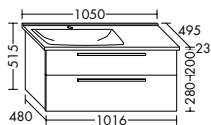
SETE055



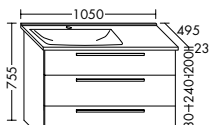
SEKO075



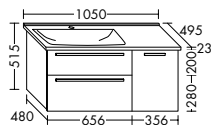
SETE075



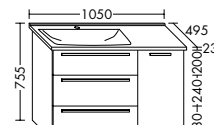
SEKO105



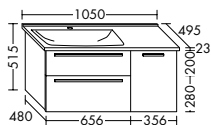
SETE105



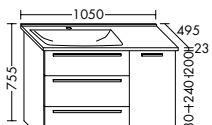
SESM105



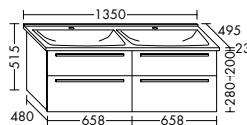
SESJ105



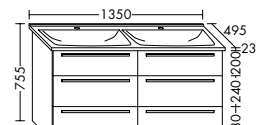
SESN105



SESK105

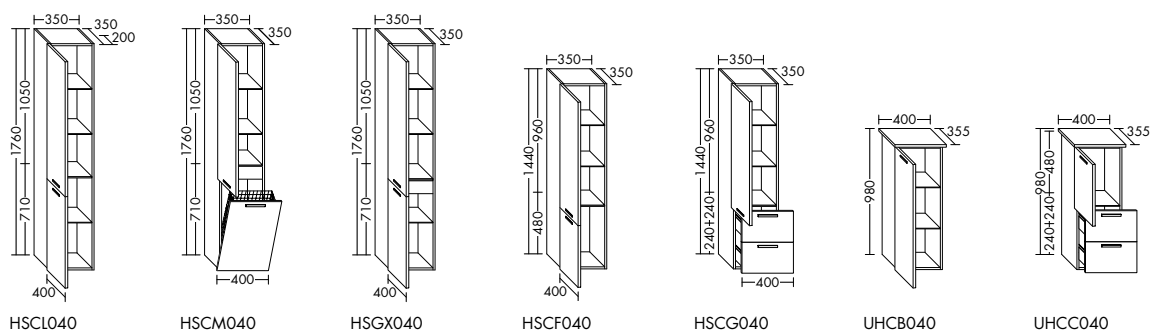


SEKP135

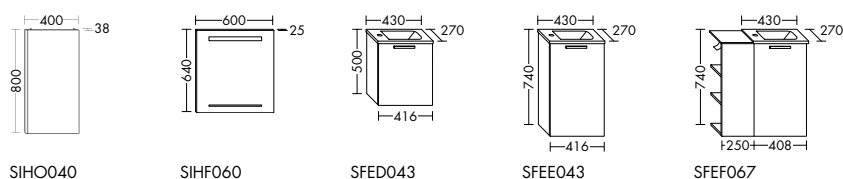


SETG135

Hochschränke / Halbhohe Schränke




Gästebad



Thermoformfronten / *Melaminfronten oberflächenveredelt



Lackfronten / *Acrylfronten / Griffe



Jung, frisch, anpassungsfähig: Flex ist nach den Prinzipien universellen Designs gestaltet. Die Badmöbel lassen sich mit geringem Aufwand an alle etwaigen Lebenssituationen anpassen.

Flex

Modular und variabel

Für dich. Für mich. Für uns. Flex ist überraschend anders, ganzheitlich gedacht und gestaltet – konsequent nach den Prinzipien universellen Designs. Flex passt in eine Loftumgebung ebenso perfekt wie in eine Neu- oder stilvolle Altbauwohnung.

Dank ihres modularen Konzepts ist diese Badmöbelserie flexibel in jeder Hinsicht. So kann zum Beispiel der Waschtisch jederzeit von einem Fachmann mit wenigen Handgriffen auf eine andere Höhe gebracht werden. Ausgezeichnet mit dem German Design Award 2018.

Flex basiert auf einem einfachen Baukastensystem mit vielen praktischen Funktionen und nützlichen Details. Das Grundmodul bildet ein Metallrahmen, der an der Wand befestigt wird. Ergänzend dazu gibt es ein Anbauwandmodul und einen Raumteiler.

Waschtische, Schränke, Ablagen, Spiegel oder Kleinutensilien – alles kann dank der Rahmenmodule in nahezu jeder beliebigen Höhe installiert werden.



Badmöbel

Wandmodul mit Waschtisch SFPK080
 Waschtischunterschrank WWWS060
 Rollcontainer RCAJ060

Oberflächen

Front: Eiche Dekor Merino Nr. F2752
 Paneele: Weiß Matt Nr. A0305
 Waschtisch: Mineralguss, Weiß Brilliant Nr. C0001

Ablagefläche oder Haltegriffe? Der elegante Mineralguss-Waschtisch ist in zwei unterschiedlichen Ausführungen erhältlich. Entweder mit etwas breiteren seitlichen Ablageflächen oder mit beidseitig sichtbarem Metallrahmen (Bild oben).



Der sichtbare Metallrahmen übernimmt zusätzlich praktische Funktionen



Dunkel oder hell? Die Paneel-Leisten gibt es in Nussbaum Dekor Samt oder in Weiß Matt. Für die Waschtischunterschranke und Hängeschränke steht ein breites Sortiment an Oberflächen zur Auswahl – von Thermofronten bis hin zu Melamin.



Waschtischvariante mit überdecktem Auflagerahmen und großzügigen seitlichen Ablageflächen



Ohne Unterschrank bietet der Mineralguss-Waschtisch angenehm viel Beinfreiheit – auch im Sitzen




Der Waschtisch kann mit wenigen Handgriffen vom Fachmann in eine andere Höhe gebracht werden

Flex greift eines der grundlegenden Prinzipien universellen Designs auf: Räume zu schaffen, in denen man nach Möglichkeit von der Geburt bis ins hohe Alter leben kann.


Flexibel in jeder Hinsicht: Das modulare Konzept, das hinter Flex steht, erleichtert es, jederzeit auf veränderte Anforderungen einzugehen.



**Eiche Dekor
Merino**
F2752



**Nussbaum
Dekor Samt**
F2751



**Graphit
Softmatt**
F3963



Angenehm schlicht und zurückhaltend – so beurteilt die Jury für den German Design Award 2018 das Design von Flex. Es sind Eigenschaften, die sich in den Wandmodulen ebenso widerspiegeln wie in dem Raumteiler oder dem Ganzkörperspiegel.



Badmöbel

Wandmodul mit Waschtisch SFPK080
 Waschtischunterschrank WWWS060
 Raumteiler SFPN080

Oberflächen

Front: Eiche Dekor Merino Nr. F2752
 Paneele: Weiß Matt Nr. A0305
 Waschtisch: Mineralguss, Weiß Brilliant Nr. C0001



Simpel und zugleich schön: Details mit durchdachter Funktion, wie zum Beispiel die Haltegriffe am Waschtisch, die gleichzeitig als Handtuchhalter dienen. Ergänzt wird das Ganze durch praktisches Zubehör.



Pendelleuchte
ACDL010



Ablagen
für Wandmodule und Raumteiler
in verschiedenen Längen



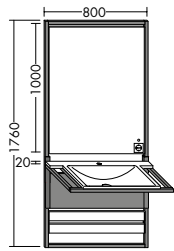
Badmöbel

Wandmodul mit Waschtisch SFPK080
Anbaumodul SFPM080
Ganzkörperspiegel SII0040

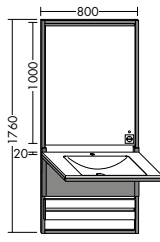
Oberflächen

Paneele: Nussbaum Dekor Samt Nr. A0308
Waschtisch: Mineralguss, Weiß Brilliant Nr. C0001

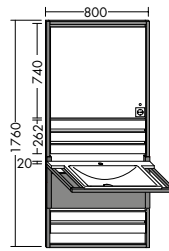
Wandmodule inkl. Mineralguss-Waschtisch



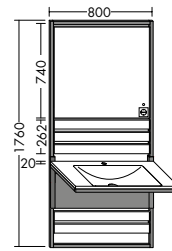
SFPI080



SFPI080

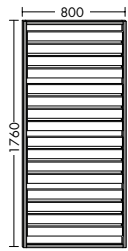


SFPK080

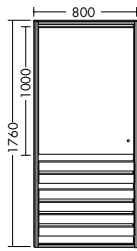


SFPL080

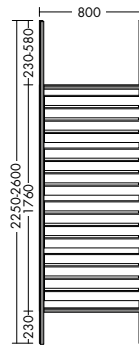
Anbauwandmodule / Raumteiler / Ganzkörperspiegel



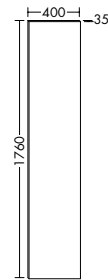
SFPM080



SFPX080

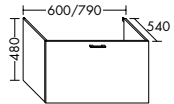


SFPN080

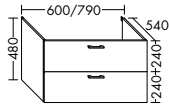


SII0040

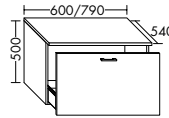
Waschtischunterschränke / Unterschränke



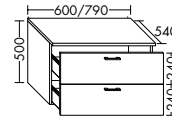
WWWR060/079



WWWS060/079

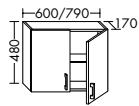


SFPO060/079

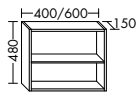


SFPP060/079

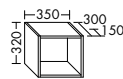
Hängeschränke / Regale



OSJT060/079

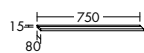


OSJU040/060

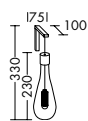


OSJV/OSJW035

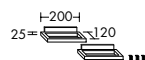
Aufsatzleuchten / Ablagen



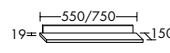
ACEG075




ACCL010



ACFC020



ACFD055/075



ACFE055/075

Melaminfronten



F1719
Weiß
Matt

F1720
Basaltgrau
Matt

F2813
Eiche Dekor
Merino

F2240
Eiche Dekor
Cashmere

F2239
Eiche Dekor
Flanelle

F3160
Frassino Dekor
Cappuccino

F3423
Tectona Dekor
Zimt

F3812
Eiche Dekor
Rost




F2812
Nussbaum
Dekor Samt

F1718
Marone Dekor
Trüffel

F3672
Eiche Dekor
Mokka

Thermoformfronten



461
Weiß
Hochglanz

F3162
Leinengrau
Hochglanz

F0945
Anthrazit
Hochglanz

464
Weiß
Matt

F2236
Basaltgrau
Matt

F3962
Eisblau
Softmatt

F3963
Graphit
Softmatt

F2752
Eiche Dekor
Merino



F2237
Eiche Dekor
Cashmere

F2238
Eiche Dekor
Flanelle

F3163
Frassino Dekor
Cappuccino

F3424
Tectona Dekor
Zimt

F3810
Eiche Dekor
Rost

F2751
Nussbaum
Dekor Samt

F1717
Marone Dekor
Trüffel

F3763
Eiche Dekor
Mokka

Griffe



P95
Stangengriff
Chrom

G0140
Stangengriff
Chrom

G0141
Stangengriff
Weiß

Inspiziert von Sonne und Mond, vom Gegensatz zwischen Nacht und Tag. Eine Designserie, die an vergangene Zeiten erinnert und zugleich durch ihre Modernität begeistert.

Lavo 2.0

Verträumt und wohnlich

Fein abgerundete Korpusse und Mineralguss-Waschtische, Unterschränke und Möbel, deren Konturen durch Lisenen zusätzlich betont werden. Mit Lavo 2.0 lassen sich Räume in traumhafte Bäder verwandeln.

Dank eines breiten Spektrums an Fronten und Farben ist die Designserie offen für unterschiedlichste Anmutungen: von nobel und

gediegen bis hin zu jugendlich-frisch und extravagant.

Ein besonderes Highlight der Serie sind geräumige Vitrinenschränke. Hinter den Glas-türen dieser Schränke sorgt eine Akzent-beleuchtung für stimmungsvolles Licht – nach innen wie nach außen hin.



Badmöbel

Spiegelschrank SPOW072
Waschtisch mit Waschtischunterschrank
SFZP072

Oberflächen


Front: Basaltgrau Matt Nr. F5045
Waschtisch: Mineralguss,
Weiß Brilliant Nr. C0001




Sehnsucht nach Ruhe und Geborgenheit. In den runden Formen von Lavo 2.0 spiegelt sich das durchgängige Thema der Serie wider: Sonne und Mond.

Je nach Waschtischunterschrank wandert die Griffleiste mit von links nach rechts. Bei den Einbauwaschtischen aus Mineralguss bilden sie eine Linie mit den Waschtischarmaturen.

Die Unterschränke können aber auch mit verschiedenen Aufsatzbecken kombiniert werden. An den Seiten sind die Waschtischunterschränke mit Lisenen eingefasst.



**Basaltgrau
Matt**
F5045



**Eiche Dekor
Mokka**
F5059

Die Nacht begegnet dem Tag, hier umgesetzt mit einem dunklen Aufsatzbecken und heller Front



Mineralguss-Waschtisch
mit Unterschrank
SFZP072



Mineralguss-Waschtisch
mit Unterschrank
SFZS102



Mineralguss-Waschtisch
mit Unterschrank
SFZT102



Mineralguss-Waschtisch
mit Unterschrank
SFZR102



Rund und rund. Rund und gerade.
Lavo 2.0 versteht es, Formen stilvoll zu kombinieren. Rechteckige Hochschränke fügen sich ebenso harmonisch in das Gesamtbild ein wie die Vitrinen, Spiegel und Spiegelschränke.



Schönes Dreigestirn: Sideboard, Waschtischunterschrank und Spiegel mit umlaufender LED-Beleuchtung



Perfektes Duo: zwei Hochschränke, die ganz offensichtlich wie füreinander bestimmt sind



Asymmetrisches Zusammenspiel: Der Spiegelschrank greift die Geometrie von Waschtisch und Unterschrank auf



Leuchtendes Passepartout: Die abgerundeten und dimmbaren LED-Leuchten rahmen die Spiegeltüren gekonnt ein



Blickfang mal drei. Statt eines Doppelwaschtisches ein Duett zweier Einzelwaschtische, begleitet von einem Vitrinenschrank, der den wohnlichen Charakter von Lavo 2.0 einzigartig unterstreicht.





Stabil, grazil – der Vitrinenschrank lehnt an der Wand, wird dort arretiert und steht zudem mit beiden Füßen fest auf dem Boden.

Form, Funktion, Emotionalität.
Der Vitrinenschrank von Lavo 2.0 bringt
diese Eigenschaften auf den Punkt.



Die Glastüren des Vitrinenschanks lassen sich nach beiden Seiten hin weit öffnen; er ist wahlweise mit oder ohne Innenbeleuchtung erhältlich.



Badmöbel
Vitrinenschrank SGCS101
Front: Basaltgrau Matt F5045



Klassisch, gediegen und dennoch außergewöhnlich. Der Waschplatz mit LED-Leuchtspiegel wird umrahmt von praktischen Möbeln und Accessoires. Das Sideboard unterhalb des Waschtischunterschrank bietet viel zusätzlichen Stauraum. Die Hochschränke, die sich auch sehr gut zu einem Doppelschrank kombinieren lassen, gibt es wahlweise mit oder ohne Glastür.



Badmöbel

Spiegel SIJH050
 Waschtisch mit Waschtisch-
 unterschrank SFZR122
 Sideboard KOBW121
 Hochschränke HSNN040

Oberflächen

Front: Eiche Dekor Mokka Nr. F5059
 Waschtisch: Mineralguss,
 Weiß Brilliant Nr. C0001

Waschtische, Spiegel, Schränke, Konsolen. Lavo 2.0 lädt ein zum Spiel mit Variationen.



So. Oder so. Oder anders. Lavo 2.0 lässt Ihnen freie Hand: Wählen Sie zwischen Flächenwaschtisch und Aufsatzwaschbecken in verschiedensten Formen. Auch Sideboards lassen sich flexibel arrangieren, beispielsweise zu einem Platz zum Schminken (siehe Abb. rechts).

Passen perfekt ins Bad und zu Lavo 2.0: Accessoires, die das Thema Sonne und Mond minimalistisch aufgreifen, wie zum Beispiel die Wandablage mit integriertem Spiegel. Darüber hinaus gibt es auch eine Pendelablage, die an der Decke montiert wird, sowie ein Ablagetablett mit Standfuß (siehe auch Seite 231).



Badmöbel

Aufsatzbecken MWGU050
Waschtischunterschrank SFZX121

Oberflächen

Front: Eiche Dekor Mokka
Nr. F5059
Waschtisch: Mineralguss,
Weiß Brilliant Nr. C0001



Kühl oder cool? Badmöbel in softmatttem Eisblau. Mit diesem erfrischenden Ensemble unterstreicht Lavo 2.0: Ein monochromes Bad kann ein echter Hingucker sein.

Badmöbel
Spiegelschrank SPOV102
Waschtisch mit Waschtisch-
unterschrank SFZT102
Halbhoher Schrank SGCL101

Oberflächen
Front: Eisblau Softmatt Nr. F5046
Waschtisch: Mineralguss,
Weiß Brilliant Nr. C0001



Badmöbel
Spiegel SJH050
Aufsatzbecken MWGU050
Waschtischunterschrank SFZZ101
Oberflächen
Front: Eisblau Softmatt Nr. F5046
Waschtisch: Mineralguss,
Weiß Brilliant Nr. C0001

Mit Lavo 2.0 können Sie frische
Akzente im Bad setzen.
Auf großem wie auf kleinem Raum.



Formvollendet abgestimmt:
Waschbecken und seitliche Ablageflächen



Elegant geschwungen:
Türen und Schubladen der Badkommode

Lavo 2.0 ist offen für Ihre individuellen Gestaltungswünsche. Die Badmöbel dieser Designserie gibt es in vielen attraktiven Thermoformfronten. Von softmatt bis hochglänzend. In dunklen ebenso wie in gedeckten Holzdekoren.

Die vertikalen Griffleisten für die Vitrinen, Schränke und Unterschränke gibt es in Chrom und Schwarz. Die Schubladen lassen sich auch bequem von der Seite her öffnen.

Badmöbel
Halbhoher Schrank SGCT101
Front: Eisblau Softmatt Nr. F5046







Einladend natürlich: Mineralguss

Wohltuend wohnlich. Lavo 2.0
lässt auch kleine Bad-
räume groß rauskommen.

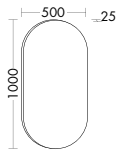
Badmöbel

Spiegel SIJH050
Waschtisch mit Waschtischunterschrank
SGCG053

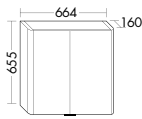
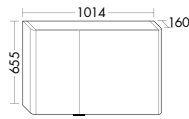
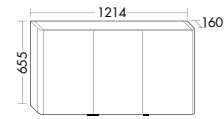
Oberflächen

Front: Eiche Dekor Rost Nr. F5056
Waschtisch: Mineralguss,
Weiß Brilliant Nr. C0001

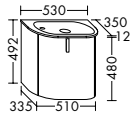
Leuchtspiegel / Spiegelschränke / * mit Waschtischbeleuchtung



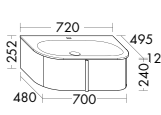
SUH050

SPOV072
SPOW072*SPOV102
SPOW102*SPOV122
SPOW122*

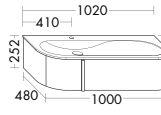
Mineralguss-Waschtische inkl. Waschtischunterschrank



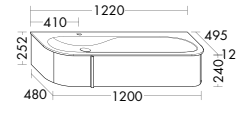
SGCG053



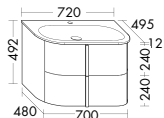
SFZO072



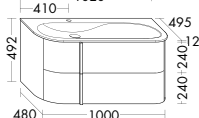
SFZR102



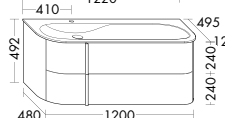
SFZR122



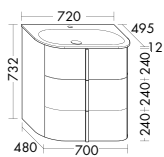
SFZP072



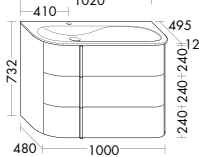
SFZS102



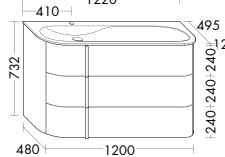
SFZS122



SFZQ072

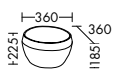
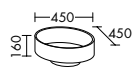


SFZT102

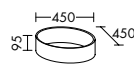


SFZT122

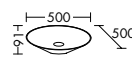
Mineralguss-Aufsatzwaschtische / * Keramik-Aufsatzwaschtisch

MWFL036
MWFM036

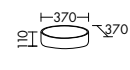
MBA0030



MBA0031

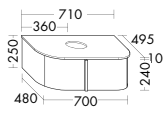


MWGU050

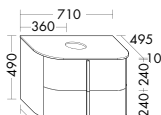


SFQA037*

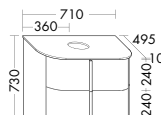
Waschtischunterschänke inkl. Konsolenplatte



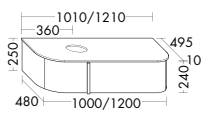
SFZU071



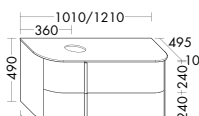
SFZV071



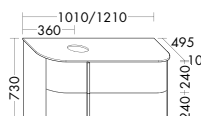
SFZW071



SFZX101/121

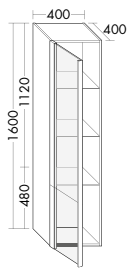


SFZY101/121

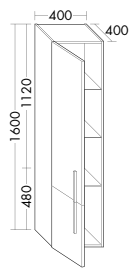


SFZZ101/121

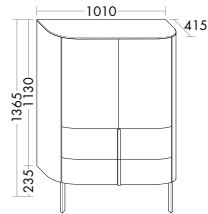
Hochschränke / Halbhohe Schränke / *mit LED-Beleuchtung



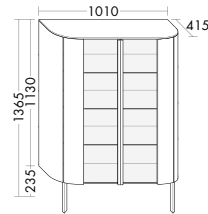
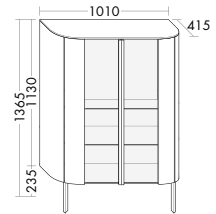
HSNNO40



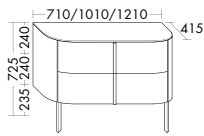
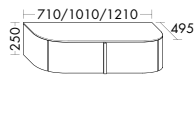
HSNP040



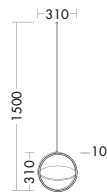
SGCL/SGCT101

SGCH/SGCP101
SGCI/SGCQ101*SGJ/SGCR101
SGCK/SGCS101*

Unterschranke / Sideboards / Ablagen

SGCM071/101/121
SGCU071/101/121

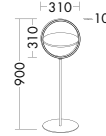
KOBW071/101/121



ACFN030

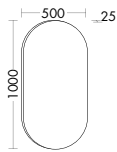


ACFP030

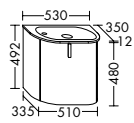


ACFQ030

Gästebad




SIJH050



SGCG053

Thermoformfronten

F5048
Weiß
HochglanzF5049
Leinengrau
HochglanzF5050
Anthrazit
HochglanzF5044
Weiß
MattF5045
Basaltgrau
MattF5046
Eisblau
SoftmattF5047
Graphit
SoftmattF5051
Eiche Dekor
MerinoF5052
Eiche Dekor
CashmereF5053
Eiche Dekor
FlanelleF5054
Frassino Dekor
CappuccinoF5055
Tectona Dekor
ZimtF5056
Eiche Dekor
RostF5057
Nussbaum
Dekor SamtF5058
Marone Dekor
TrüffelF5059
Eiche Dekor
Mokka

Griffe

G0226
Griff chrom
Zierleiste chromG0227
Griff schwarz
Zierleiste schwarzG0229
Grifflos
Zierleiste chromG0230
Grifflos
Zierleiste schwarz

Weniger ist mehr. Zurück zu den Wurzeln. Hin zu Einfachheit und Klarheit. Zu einer Formensprache, die offen und warmherzig ist. Mya verknüpft Vergangenheit und Gegenwart mit Moderne.

Mya

Natürlich und ursprünglich

Massivholz, Echtholzfuernere und Leder – Mya kombiniert das in einer Formensprache, die offen, schlicht und modern wirkt. Gestaltet hat die Designserie Jeannette Altherr mit ihrem Designbüro Lievore Altherr.

Mya führt alvertraute Möbelemente in ein natürliches und zeitloses Design über. Mal skandinavisch-frisch, mal edel und gediegen. Ausgezeichnet mit dem German Design Award 2019.

Mya ist in zwei natürlichen Farbtönen erhältlich. In Eiche Schwarz wirkt die Designserie vornehm und elegant. Die Ausführung in Eiche Natur ist wie geschaffen für ein Ambiente skandinavischen Stils.

Die Waschtisch-Einheit mit Keramik-Aufsatzwaschtisch gibt es in einer breiten und einer schmalen Version. Der runde Leuchtspiegel taucht Ihr Bad in ein angenehmes Licht.



Badmöbel

Spiegel SIDG090
Waschtisch mit Waschtischunterschrank
SFKH120

Oberflächen

Front: Eiche Schwarz Nr. F3192
Waschtisch: Keramik, Schwarz Matt
Nr. C0038



Massivholz, Echtholz-furniere und Leder – Mya kombiniert all das zu einer außergewöhnlichen Formensprache. Einfache, runde Massivholzstäbe dienen bei dieser Designserie nicht nur als Möbelbeine, sondern bilden darüber hinaus Rahmen und Verstrebungen für die Waschtisch-Einheit und für ergänzende Möbel, die sich auch für Wohnräume eignen.

Handwerklich fein gearbeitete Details runden den ebenso schlichten wie schönen Gesamteindruck der Serie ab – wie zum Beispiel die Zinkung an den Kanten der Schubladen oder die Lederlaschen zum Öffnen.

Schlicht und hochwertig verarbeitet: Schubladen mit Fingerverzinkung und Lederschlaufe



Keramik-Waschtisch mit Unterschrank SFKH120



Keramik-Waschtisch mit Unterschrank SFKH120



Keramik-Waschtisch mit Unterschrank SFKH120

Leicht und natürlich. Mya verzichtet auf alles Überflüssige. Die Aufsatzwaschtische aus feiner Keramik erinnern an die Waschschalen früherer Tage. Die Waschtischunterschränke dazu gibt es in zwei Breiten.



Frisch und natürlich: MYA in heller Ausführung



Vornehm und zurückhaltend: tiefschwarzes Waschtisch-Ensemble



Keramik-Waschtisch mit Unterschrank SFKH065



Eiche Natur
F3191



Eiche Schwarz
F3192

Ausgezeichnetes Design in urbanem Landhausstil.

Klare Formen und hochwertige Materialien verleihen Mya eine schlichte Eleganz, die vom Rat für Formgebung mit dem German Design Award 2019 ausgezeichnet wurde. Aber urteilen Sie selbst: Wie gefällt Ihnen Mya in Eiche Natur?







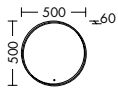
Badmöbel

Leuchtspiegel SIDG050
 Waschtisch mit Waschtischunterschrank SFKH065
 Leuchtenset ACEM010

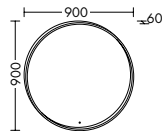
Oberflächen

Front: Eiche Schwarz Nr. F3192
 Waschtisch: Keramik, Weiß Matt Nr.
 C0037

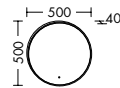
Leuchtspiegel



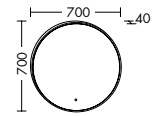
SIDG050



SIDG090

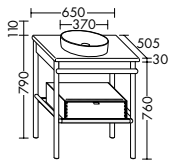


SIK050

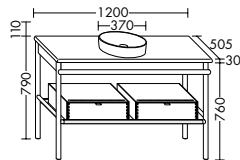


SIK070

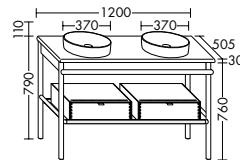
Keramik-Waschtische inkl. Waschtischunterschrank



SFKH065

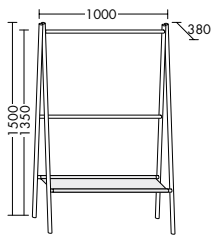


SFKH120



SFKI120

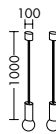
Handtuchhalter / Ganzkörperspiegel / Leuchtenset



HHRE001

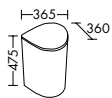


SFKI053

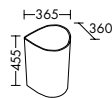


ACEM010

Hocker VIV



ACHE036



ACHF036

Echtholzfronten / *Kunststofffarben VIV



F3191
Eiche
Natur



F3192
Eiche
Schwarz



A0324*
Perlweiß



A0325*
Beige



A0326*
Rot

Konvex ausgeformte Waschtischkanten und konkave Griffleisten in verschiedensten Farbtönen – Orell spielt einfühlsam mit Kontrasten und repräsentiert klassische Werte und Wertigkeit.

Orell

Kontrastreich und
konsequent

Sensibles Wechselspiel von Formen und Farben: Konvex und konkav, hell und dunkel, natürliche Holzdekore, matte und hochglänzende Fronten, farbige Rückwände und Griffleisten: Orell lädt ein zum Spiel mit Gegensätzen.

Ein augenfälliges Merkmal von Orell ist die konkave Griffleiste der Waschtischunterschranke. Über die integrierte Griffmulde lassen sich sowohl der obere als auch der untere Auszug komfortabel öffnen und schließen. Dadurch ergibt sich ein spannendes Wechselspiel aus ansprechender Optik und durchdachter Funktion.



Badmöbel

Spiegelschrank SPGI050
Waschtisch mit Waschtischunterschrank
SETH058

Oberflächen

Front: Eiche Dekor Merino Nr. F2777
Waschtisch: Mineralguss,
Weiß Brilliant Nr. C0001



Orell ist ein wahrer Zauberkasten für Bäder mit besonderem Flair. Dank unterschiedlicher Waschtisch-tiefen (500 mm und 440 mm) ist diese Designserie auch ideal geeignet für kleinere Badräume bis hin zu Gästebädern.



Mineralguss-Waschtisch mit Unterschrank
SETH058



Mineralguss-Waschtisch mit Unterschrank
SETH093



Die klare und geradlinige Form aller Möbel-Elemente wird durch die geschwungenen Griffleisten und Waschtischkanten zu einem Ensemble, das bewegend und wohltuend zugleich wirkt.



Akzente setzen leicht gemacht. Attraktive Farbvarianten für die Griffleisten – von neutralem Weiß über verschiedene Metallic-Töne – geben Spielraum für kreative Bad-Gestaltung.

Natürliche Holzdekore, feine oder auch markante Farbkontraste zwischen Griffleisten und Fronten: Orell bietet Ihnen viele Möglichkeiten, Ihr neues Bad ansprechend in Szene zu setzen.



Mineralguss-Waschtisch mit Unterschrank
SETJ143



Helle Badfreude an und mit Orell. Das Wechselspiel zwischen offenen und geschlossenen Möbelflächen wird zusätzlich unterstrichen durch die platinfarbenen Rückwände, die den Farbton der Griffleiste aufnehmen.



Badmöbel

Spiegelschrank SPLB090
Waschtisch mit Waschtischunterschrank
SETH093
Hochschrank HSES050

Oberflächen

Front: Weiß Hochglanz Nr. F1690
Waschtisch: Mineralguss,
Weiß Brilliant Nr. C0001



Schön und praktisch – sowohl von außen betrachtet als auch beim Blick auf das durchdachte Innenleben der Möbel.



Markant: die konvex geformte, leicht überstehende Waschtischkante



Elegant: die geschwungenen Linien der Mineralguss-Waschtische

Leuchtende Beispiele, wie charmant Orell Ordnung im Bad unterstützt. Die geräumigen Hoch- und Halbhochschränke gibt es auch mit seitlich offenem Regal. Die sanfte Innenbeleuchtung betont den Kontrast zwischen Möbelfront und der farbigen Rückwand.



Ganzkörperspiegel
SPIJ040 aus sys30

Badmöbel

Hochschrank HSES050

Oberflächen

Front: Marone Dekor Trüffel Nr. F1716

Rückwand: Kupfer Nr. T0010





Raffiniert und praktisch: der seitliche Überstand bei diesem kompakten Mineralguss-Waschtisch.

Ob Ton in Ton oder bewusst kontrastreich.
Griffleiste und Rückwand
bieten Raum für kreative Lösungen.

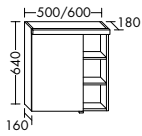
Badmöbel

Spiegel SIEG040
Waschtisch mit Waschtisch-
unterschrank SFIX048

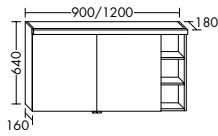
Oberflächen

Front: Weiß Hochglanz Nr. F1909
Waschtisch: Mineralguss,
Weiß Brilliant Nr. C0001

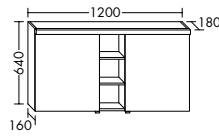
Spiegelschränke / *Spiegelschränke mit Waschtischbeleuchtung / Leuchtspiegel



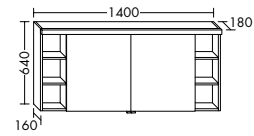
SPFQ050/060
SPGI050/060*



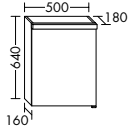
SPFQ090/120
SPGI090/120*



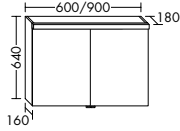
SPFQ121
SPGI121*



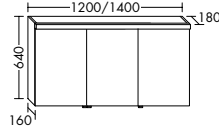
SPFQ140
SPGI140*



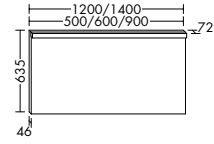
SPLA050
SPLB050*



SPLA060/090
SPLB060/090*

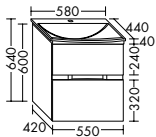


SPLA120/140
SPLB120/140*

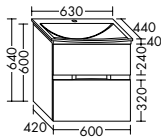


SIGU050/060
SIGU090/120/140

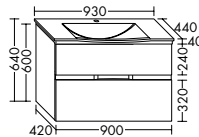
Mineralguss-Waschtische inkl. Waschtischunterschrank



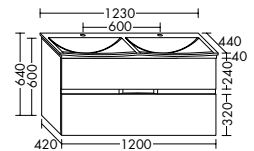
SETH058



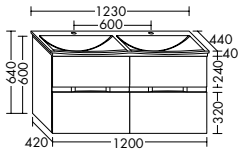
SETH063



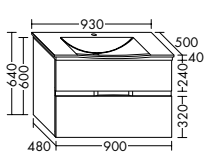
SETH093



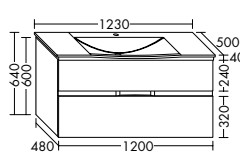
SETH123



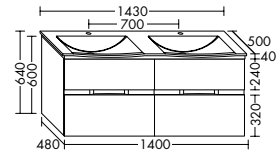
SETI123



SETJ093

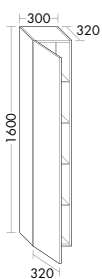


SETJ123

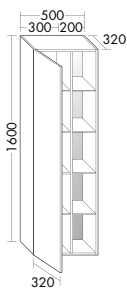


SETJ143

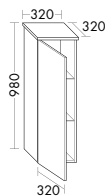
Hochschränke / Halbhohe Schränke / *mit Beleuchtung



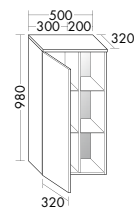
HSEQ032



HSEQ050
HSES050*

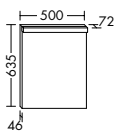


UHGZ032

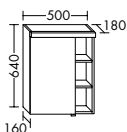


UHGZ050
UHUA050*

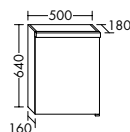
Gästebad



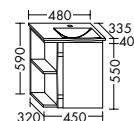
SIGU050



SPFQ050
SPGI050*




SPLA050
SPLB050*



SFIX048


Melaminfronten




Acrylfronten / *Thermoformfront



Lackfronten



Farben für Griffleisten / Regale



Badmöbel aus dem Raumkonzept rc40,
die eines verbindet: Jeder Waschtisch,
jedes Modul ist ein Designerlebnis für sich.

rc40 Solitaire

Edel und souverän

Die klaren Linien der Möbel und Waschtische definieren eine neue Leichtigkeit des Seins und Designs im Bad. Dazu tragen auch die feinen Materialstärken von rc40 Solitaire bei.

Die Designkollektion geht eine Verbindung mit der Architektur ein. Sie harmoniert mit unterschiedlichsten Stilrichtungen.

Die Möbel und Module von rc40 Solitaire passen ebenso perfekt in einen modernen Neubau wie in einen stilvoll renovierten Altbau.

Insbesondere mit Blick auf eine geplante Badrenovierung dürfte für Sie interessant sein: Nahezu alle Möbelemente von rc40 Solitaire lassen sich maßflexibel kombinieren.



Badmöbel
Spiegelschrank SPNC080
Waschtischunterschrank WWKT080

Oberflächen
Front: Dunkelgrau
Matt Nr. F4511

Waschtisch
Stein-Waschtisch



Qualität, Design, Handwerk. Bei den Möbeln und Waschtischen von rc40 Solitaire wird die hochwertige Verarbeitung bis hinein in kleinste Ecken und Kanten sichtbar und spürbar. Die Auswahl an Lack- und Echtholzfronten ist sensibel abgestimmt auf die zurückhaltende Formensprache der

Möbel und lässt dennoch viel individuellen Spielraum. Dazu kommt: Sowohl die Mineralguss- als auch die Glaswaschtische können in den verschiedensten Farben gefertigt werden. Auf diese Weise lassen sich zusätzliche Farbakzente setzen.



Aufsatzbecken MWBB060
Waschtischunterschrank SGBK160
Front: Weiß Hochglanz Nr. F4514



Aufsatzbecken MWBB060
Waschtischunterschrank SGBK160
Front: Eiche FINELINE Hell Nr. 4606


Wie weit geht das Bad? Und wo beginnt der Wohnbereich? Mit rc40 Solitaire sind die Übergänge fließend, nicht nur mit Blick auf den Grundriss der Räume, sondern auch hinsichtlich der Wirkung aller Elemente dieser exklusiven Designserie.



Waschtisch mit Waschtisch-
unterschrank SGAH160
Front: Eukalyptus Nr. F4605

Ein Thema mit vielen Variationen: Die Waschtische werden in einem Guss gefertigt.

Die Waschtischunterschranke werden exakt darauf abgestimmt. Die hochwertigen Lack- und Echtholzoberflächen sind sehr unempfindlich und lassen sich mit einem feuchten Tuch leicht abwischen.



**Weiß
Hochglanz**
F4514



Eukalyptus
F4511



**Eiche Finline
Hell** F4606



**Nussbaum
Cognac** F4609



Anspruchsvolle Badeinrichtung und moderne Wohnkultur. Das frei stehende Badmodul verwandelt das Badezimmer in eine Komfortzone der besonderen Art – inklusive Badewanne und Sitzkonsole, die viel praktischen Stauraum bietet.



Frei stehendes Konzept
mit Waschtisch, Wanne, Spiegel
und Sitzmöbel
SGJH302

Oberflächen
Front: Weiß Hochglanz Nr. F4514
Waschtisch: Mineralguss,
Weiß Brilliant Nr. C0001



Der hängende Unterschrank umschließt präzise den Waschtisch. Der Wandspiegel schließt direkt daran an.

Maßflexibel und raumbildend. Mit rc40 Solitaire lassen sich beeindruckende Bad- und Wohnwelten schaffen.



Die umweltfreundlichen Mineralguss-Waschtische gibt es in zahlreichen Ausführungen und Abmessungen.



Konzept

mit Waschtisch, Spiegel, Hochschrank,
Sideboard und Vorwandssystem
SGJH301

Oberflächen

Front: Sand Hochglanz Nr. F4516,
Eiche Finline Hell F4606
Waschtisch: Mineralguss,
Weiß Brilliant Nr. C0001





Kreativ in der Funktion



Elegant in der Form

rc40 Solitaire weitet den Blick
für neue Gestaltungsmöglichkeiten –
auch in Ihrem Gästebad.



Filigran in der Wirkung

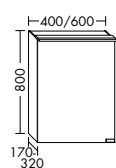
Badmöbel

Spiegel SIAG050
Waschtisch mit Waschtisch-
unterschrank SEAA060

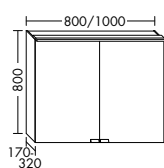
Oberflächen

Front: Eiche Tabak Nr. F4601
Waschtisch: Mineralguss,
Weiß Brilliant Nr. C0001

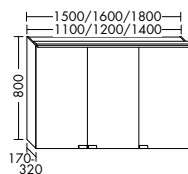
Spiegelschränke / * mit Waschtischbeleuchtung / Leuchtspiegel



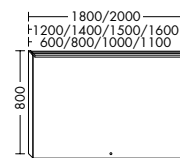
SPMP040/060
SPNP040/060*



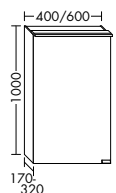
SPMV080/100
SPNR080/100*



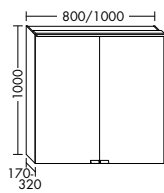
SPMX110/120/140/150/160/180
SPNT110/120/140/150/160/180*



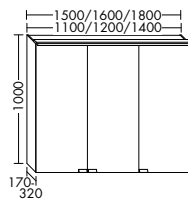
SIY060/080/100/110/120
SIY140/150/160/180/200



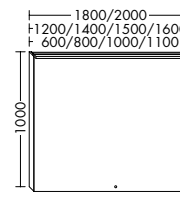
SPMZ040/060
SPNV040/060*



SPNB080/100
SPNX080/100*

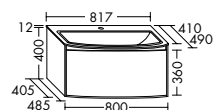


SPND110/120/140/150/160/180
SPNZ110/120/140/150/160/180*

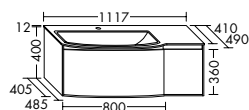


SIIZ060/080/100/110/120
SIIZ140/150/160/180/200

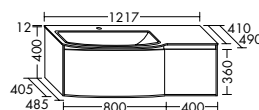
Keramik-Waschtische inkl. Waschtischunterschrank



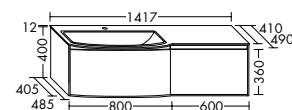
SGCB082



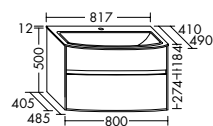
SGCB112



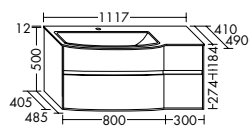
SGCB122



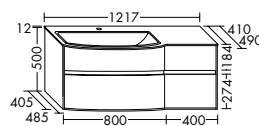
SGCB142




SGAA082



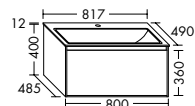
SGAA112



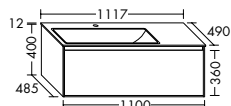
SGAA122



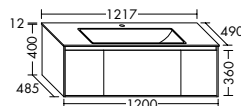
SGAA142



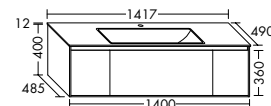
SGCC082



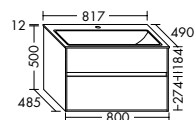
SGCC112



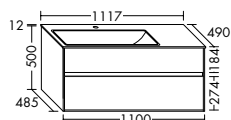
SGCC122



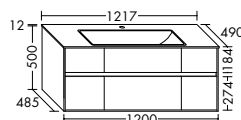
SGCC142



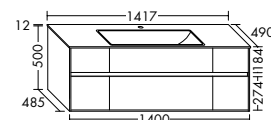
SGAB082



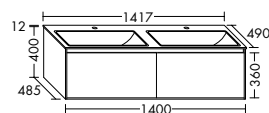
SGAB112



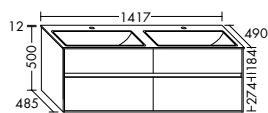
SGAB122



SGAB142

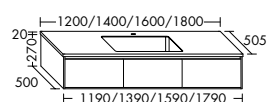


SGCF142

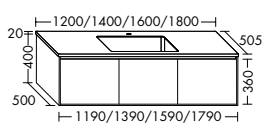


SGAC142

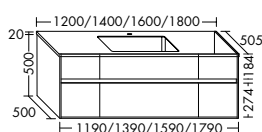
Mineralguss-Waschtische inkl. Waschtischunterschrank



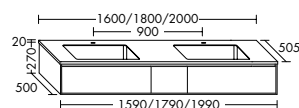
SGAI120/140/160/180



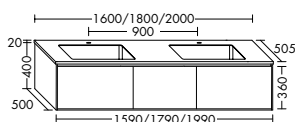
SGAK120/140/160/180



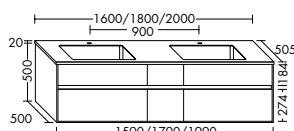
SGAL120/140/160/180



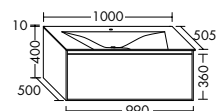
SGAM160/180/200



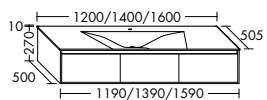
SGAN160/180/200



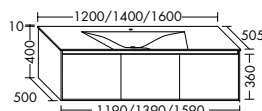
SGAO160/180/200



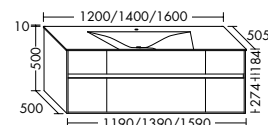
SGAD100



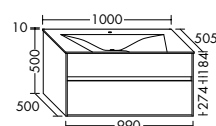
SGAF120/140/160



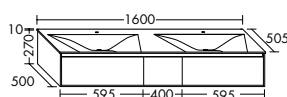
SGAD120/140/160



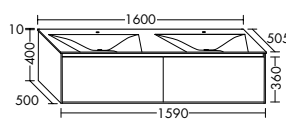
SGAE120/140/160



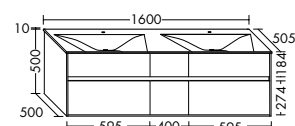
SGAE100



SGAG160

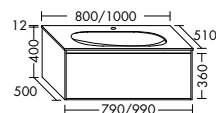


SGAH160

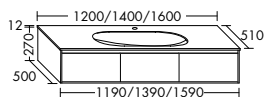


SGAI160

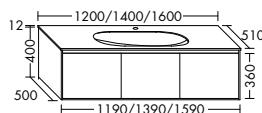
Glas-Waschtische inkl. Waschtischunterschrank



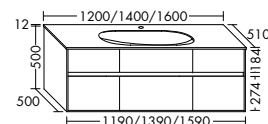
SGAP080/100



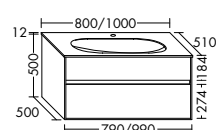
SGAR120/140/160



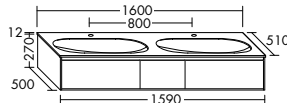
SGAS120/140/160



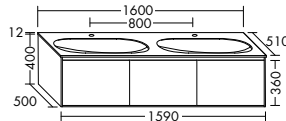
SGAT120/140/160



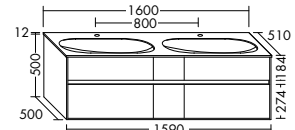
SGAQ080/100



SGAU160

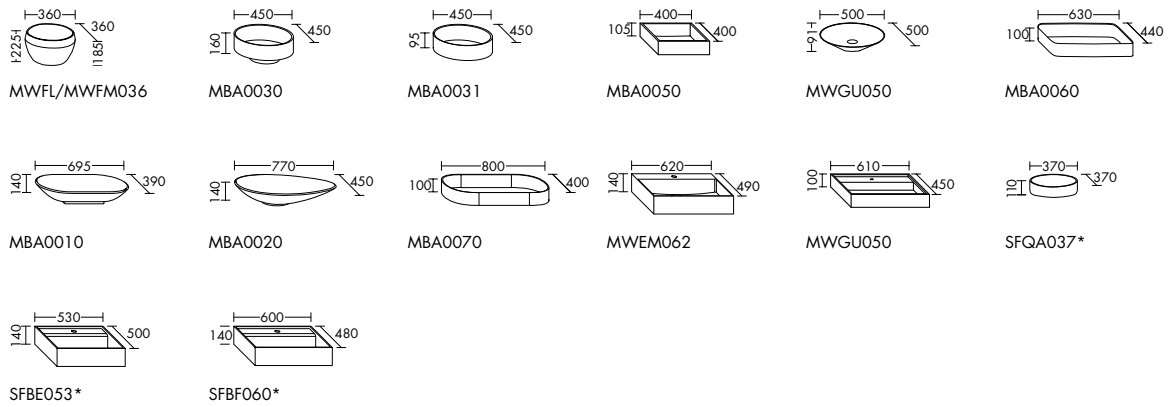


SGAV160

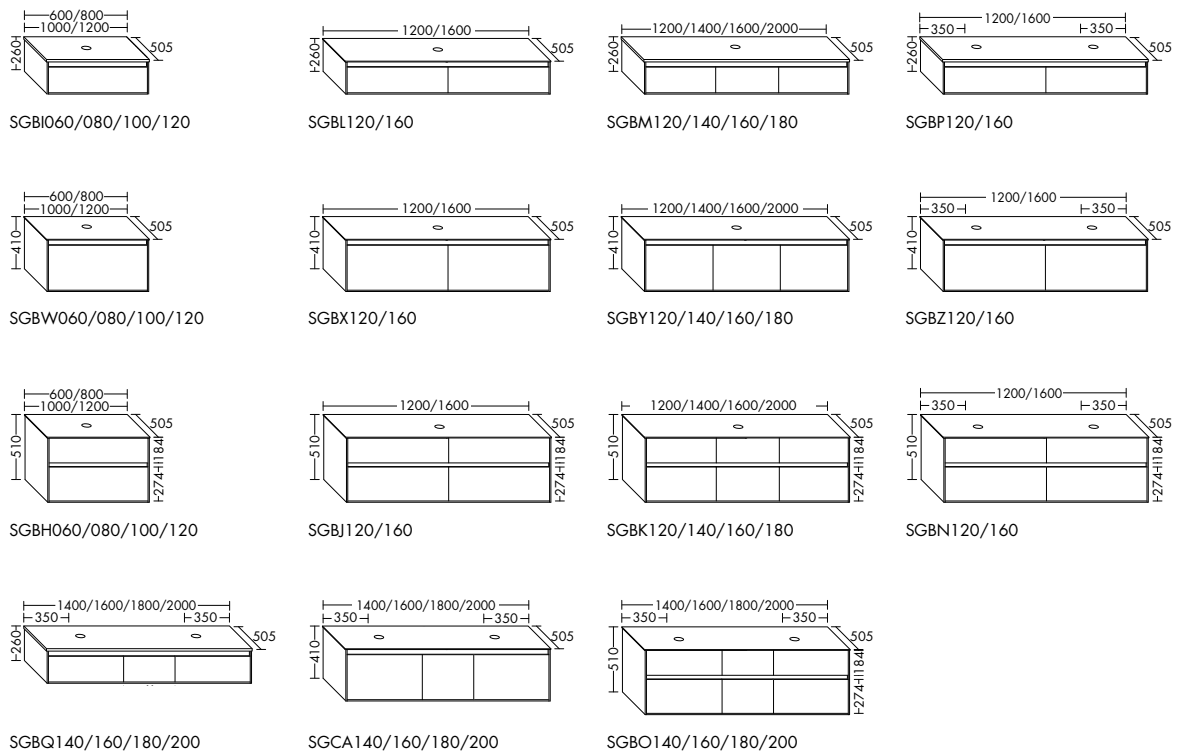


SGAW160

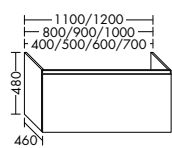
Mineralguss-Aufsatzwaschtische / *Keramik-Aufsatzwaschtische



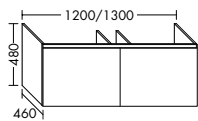
Waschtischunterschänke



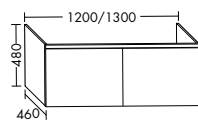
Maßflexible Waschtischunterschänke für sonstige Marken-Waschtische



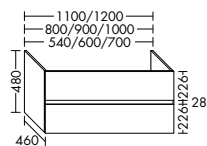
WWKT040/050/060/070/080
WWKT090/100/110/120



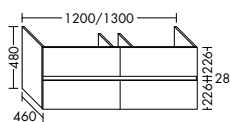
WWKV120/130



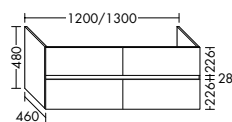
WWKU120/130



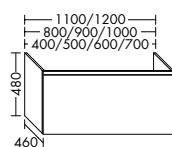
WWKW040/050/060/070/080
WWKW090/100/110/120



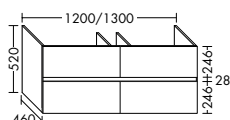
WWKY120/130



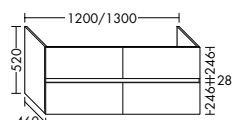
WWKX120/130



WWKZ040/050/060/070/080
WWKZ090/100/110/120

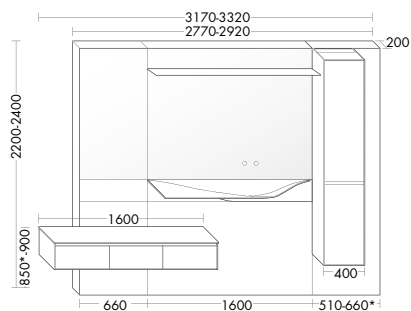


WWLB120/130

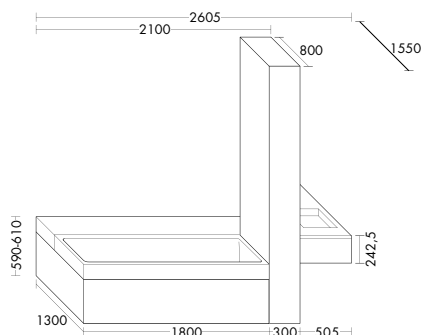


WWLA120/130

Konzepte

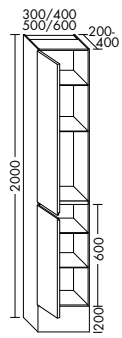


SGJH301

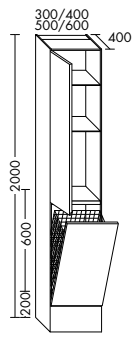


SGJH302

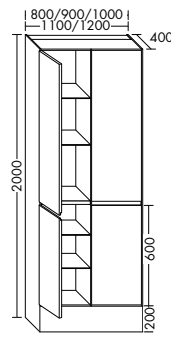
Hochschränke



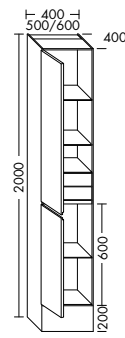
HSMB030/040/050/060
HSNL030/040/050/060



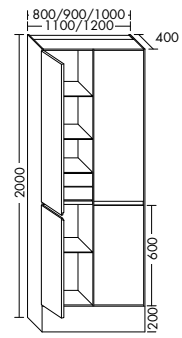
HSNW030/040/050/060



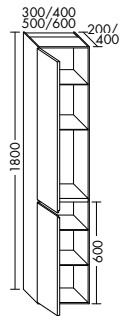
SGJB080/090/100/110/120



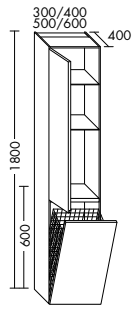
HSMC040/050/060



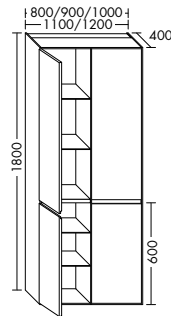
SGJC080/090/100/110/120



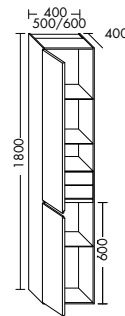
HSMC030/040/050/060
HSNM030/040/050/060



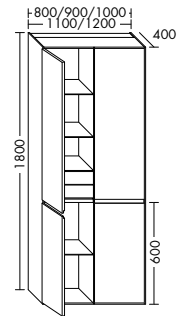
HSMC030/040/050/060



SGJD080/090/100/110/120

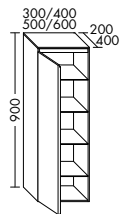


HSMF040/050/060

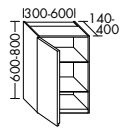


SGJE080/090/100/110/120

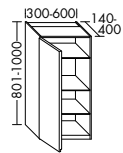
Halbhohe Schränke / Hängeschränke



UHEI030/040/050/060
UHEU030/040/050/060

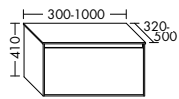


OSKA030/040/050/060

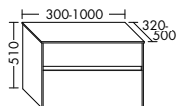


OSKB030/040/050/060

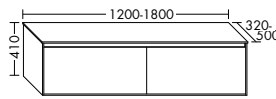
Unterschranke / Sideboards



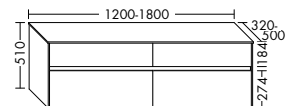
USHQ030/040/060/080/100



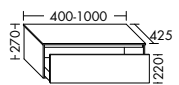
USHP030/040/060/080/100



USHR120/140/160/180



USHS120/140/160/180

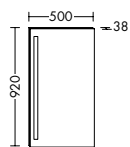


KOZB040/060/080/100

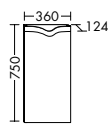


KOZC120/140/160

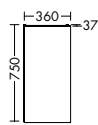
Gästebad



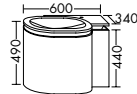
SIAG050



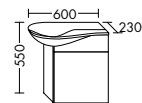
SIAD036



SIAC036








SEAA040








SEAC060

Lackfronten

F4500
Weiß
MattF4502
Sand
MattF4530
Hellrot
MattF4503
Schilf
MattF4509
Lichtgrau
MattF4510
Grau
MattF4511
Dunkelgrau
MattF4513
Anthrazit
MattF4514
Weiß
HochglanzF4516
Sand
HochglanzF4531
Hellrot
HochglanzF4517
Schilf
HochglanzF4523
Lichtgrau
HochglanzF4524
Grau
HochglanzF4525
Dunkelgrau
HochglanzF4527
Anthrazit
Hochglanz

Echtholzfronten

F4612
Eiche
WeißF4606
Eiche Fineline
HellF4608
Eiche
AuthenticF4600
Eiche
NaturF4607
Bambus
NaturF4605
EukalyptusF4609
Nussbaum
CognacF4610
Eiche Fineline
HellgrauF4602
Eiche
HellgrauF4611
Eiche
MahagonirotF4601
Eiche
TabakF4603
Eiche
Schwarz

Waschtische und Badmöbel wie aus einem Guss. Ihre Form ist einer Welle nachempfunden. In Sinea 1.0 spiegelt sich die beruhigende Wirkung wider, die ein sanfter Wellengang am Meer hat.

Sinea 1.0

Sanft und
harmonisch

Eleganter Schwung, kreative Leichtigkeit, Dynamik und Energie: Sinea 1.0 begeistert mit einem Design, das natürlich und extravagant zugleich wirkt. Sanft geschwungene Formen für individuelle Badträume.

Sinea 1.0 zeichnet eine perfekte Welle nach – mit Waschtischen und Unterschränken,

die schwungvoll und zugleich beruhigend wirken. Auch in Details tauchen immer wieder weiche Rundungen auf, wie zum Beispiel an den Spiegeln oder in den optionalen Bügelgriffen. Der Schwung von Sinea lässt sich auch ideal mit ins Gästebad nehmen.



Badmöbel

Spiegel SICL120
Waschtisch mit Waschtisch-
unterschrank WTU121E

Oberflächen

Front: Weiß Hochglanz Nr. 311
Waschtisch: Mineralguss,
Weiß Brilliant Nr. C0001



Die perfekte Welle für sinnliche Badräume. Die Mineralguss-Waschtische verjüngen sich zur Seite hin, bieten dabei aber viel Ablagefläche. Die Unterschränke greifen gekonnt den eleganten Schwung der Waschtische auf.



Badmöbel

Spiegel SICL160
Waschtisch mit Waschtisch-
unterschrank WTU161E

Oberflächen

Front: Lichtgrau Hochglanz Nr. F1771
Waschtisch: Mineralguss,
Weiß Brilliant Nr. C0001



Badmöbel

Waschtisch mit Waschtisch-
unterschrank WTU121E

Oberflächen

Front: Weiß Hochglanz Nr. 311

Waschtisch: Mineralguss,
Weiß Brilliant Nr. C0001

Ein Bad, wie es sich Ihre Gäste wünschen.
Mit schwungvollem Design und
perfekt abgestimmten Komponenten.



Badmöbel

Spiegel LS0651

Waschtisch mit Waschtisch-
unterschrank WTU065E

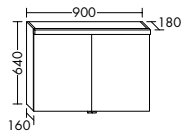
Oberflächen

Front: Hacienda Schwarz Nr. F0972

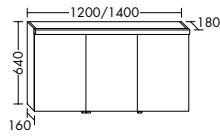
Waschtisch: Mineralguss,
Weiß Brilliant Nr. C0001



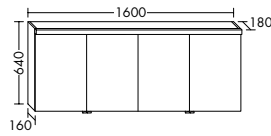
Spiegelschränke / *Spiegelschränke mit Waschtischbeleuchtung / Leuchtspiegel



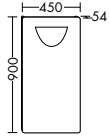
SPLA090
SPLB090*



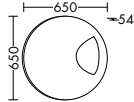
SPLA120/140
SPLB120/140*




SPLA160
SPLB160*



LS 0451

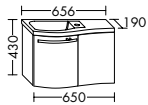


LS 0651

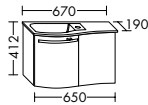


SICL090/120
SICL140/160

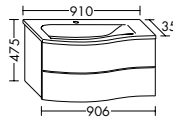
Mineralguss-Waschtische inkl. Waschtischunterschrank / *Glas-Waschtisch inkl. Waschtischunterschrank



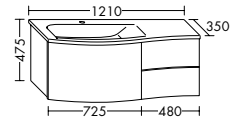
WTU065E



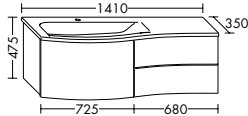
SELM065*



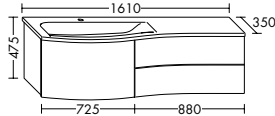
WTU091E



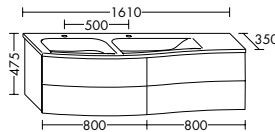
WTU121E



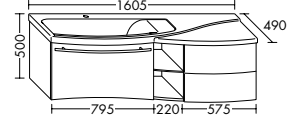
WTU141E



WTU161E

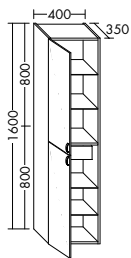


WTU161D

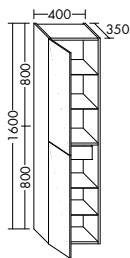


WTU16E

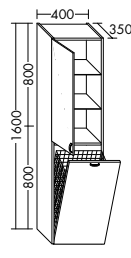
Hochschränke / Halbhohe Schränke



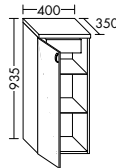
HS 4082



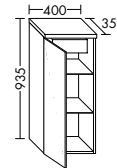
HS 482E



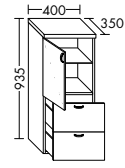
HS 4087



MHS4084

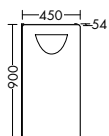


MHS484E

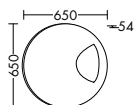


MHS4086

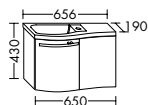
Gästebad



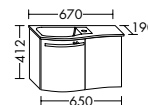
LS 0451



LS 0651


















WTU065E



















SELM065*

Thermoformfronten

							
311 Weiß Hochglanz	F3177 Leinengrau Hochglanz	F3433 Anthrazit Hochglanz	F2213 Basaltgrau Matt	F3987 Eisblau Sofmatt	F3988 Graphit Sofmatt	F2780 Eiche Dekor Merino	F2214 Eiche Dekor Cashmere
							
F2215 Eiche Dekor Flanelle	F3189 Frassino Dekor Cappuccino	F3434 Tectona Dekor Zimt	F3989 Eiche Dekor Rost	F2779 Nussbaum Dekor Samt	F1731 Marone Dekor Trüffel	F3713 Eiche Dekor Mokka	F0972 Hacienda Schwarz

Lackfronten

							
F1760 Weiß Matt	F1762 Sand Matt	F3482 Hellrot Matt	F1763 Schilf Matt	F1764 Lichtgrau Matt	F1776 Grau Matt	F1765 Dunkelgrau Matt	F3483 Anthrazit Matt
							
F1767 Weiß Hochglanz	F1769 Sand Hochglanz	F3484 Hellrot Hochglanz	F1770 Schilf Hochglanz	F1771 Lichtgrau Hochglanz	F1781 Grau Hochglanz	F1772 Dunkelgrau Hochglanz	F3485 Anthrazit Hochglanz

Griffe



S04
Griff Chrom

Sinea 2.0 ist die konsequente Fortsetzung von Sinea 1.0. Die Möbelkorpuse sind sichtbar graziler und das Grundmotiv der Welle wurde um einen Gegenschwung verlängert.

Sinea 2.0

Schwungvoll und variantenreich

Sinea 2.0 ist dynamisch in ihrer Form, beruhigend in ihrer Wirkung, sinnlich in ihrer Ausstrahlung.

Die Serie greift die Wellenform von Sinea 1.0 auf und erweitert sie um neue Spielarten. Wie zum Beispiel um eine Gegenwelle bei den Unter-

schränken und Mineralguss-Waschtischen sowie um weitere Unterschrank- und Möbelvarianten.

Die wellenförmige Griffmulde kann wahlweise mit einer Akzentfarbe hinterlegt werden oder lässt sich durch eine integrierte Beleuchtung zusätzlich betonen.



Badmöbel

Spiegelschrank SFHC150
Waschtisch mit Waschtisch-
unterschrank SFFQ151

Oberflächen

Front: Weiß Matt Nr. F2793
Waschtisch: Mineralguss,
Weiß Velvet Nr. C0037



Filigrane Optik in vielen schwungvollen Varianten. Sinea 2.0 bietet eine große Auswahl an Waschtischen, Möbeln und Fronten. Aufgrund reduzierter Materialstärken wirkt die Linienführung durchwegs sehr fein.



Badmöbel

Spiegelschrank SFHC040
Waschtisch mit Waschtisch-
unterschrank SFGY121
Hochschranke HSILO40

Oberflächen

Front: Basaltgrau Matt Nr. F2782,
Nussbaum Dekor Samt Nr. F2791
Waschtisch: Mineralguss,
Weiß Brilliant Nr. C0001



Elegante Form plus Funktion.
Sinea 2.0 gibt es auch mit TipOn-
und Soft-Close-Technik anstatt
integrierter Griffleiste.

**Badmöbel**

Waschtisch mit Waschtisch-
unterschrank SFFQ15T

Oberflächen

Front: Weiß Matt Nr. F2793

Waschtisch: Mineralguss,
Weiß Velvet Nr. C0037

**Griffleiste, Welle und Gegenwelle.**

Das Prinzip der Welle zieht sich bei Sinea 2.0 durch nahezu alle Elemente und Ebenen der Möbel und Waschtische. So entsteht ein harmonisches Gesamtbild, das sich farblich auf vielfältige Weise variieren lässt.





Schwungvoll und praktisch: Jede Menge Stauraum und angenehm viel Ablagefläche auf dem Waschtisch

Ob dezent oder farbstark
in Szene gesetzt – Sinea 2.0 schmeichelt
Auge und Hand.

Einfach wohltuend. Einfach außergewöhnlich.

Selbst wenn der Besuch im Bad nur ganz kurz sein sollte, Sinea 2.0 weckt Aufmerksamkeit. Wer käme hier nicht gerne zum Händewaschen?

Badmöbel

Spiegel SIHT040

Waschtisch mit Waschtischunterschrank SFHB06T

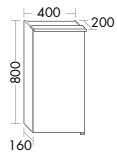
Oberflächen

Front: Hellrot Hochglanz Nr. F3488

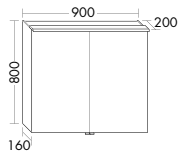
Waschtisch: Mineralguss,

Weiß Brilliant Nr. C0001

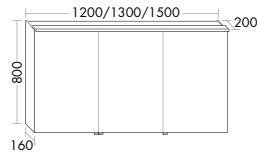
Spiegelschränke / *Spiegelschränke mit Waschtischbeleuchtung / Leuchtspiegel



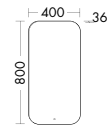
SFHC040
SFHD040*



SFHC090
SFHD090*

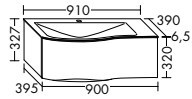


SFHC120/130/150
SFHD120/130/150*

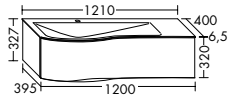


SIHT040

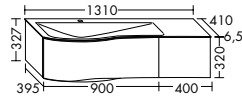
Mineralguss-Waschtische inkl. Waschtischunterschrank / * mit Griffleistenbeleuchtung



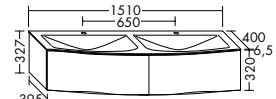
SFFP091/SFHL091*



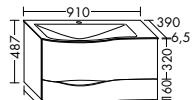
SFFP121/SFHL121*



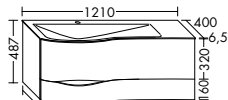
SFFP131/SFHL131*



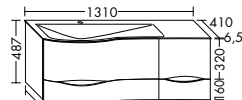
SFFP151/SFHL151*



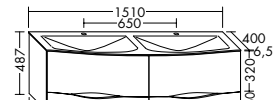
SFFQ091/SFGY091*



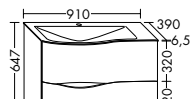
SFFQ121/SFGY121*



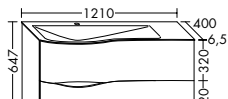
SFFQ131/SFGY131*



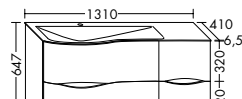
SFFQ151/SFGY151*



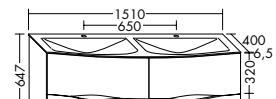
SFGZ091/SFHA091*



SFGZ121/SFHA121*

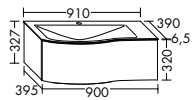


SFGZ131/SFHA131*

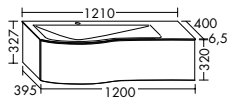


SFGZ151/SFHA151*

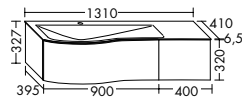
Mineralguss-Waschtische inkl. Waschtischunterschrank mit TipOn-Technik



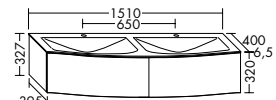
SFFP09T



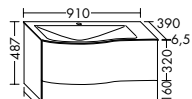
SFFP12T



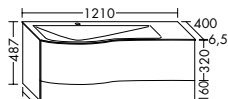
SFFP13T



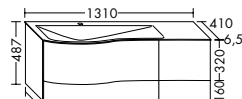
SFFP15T



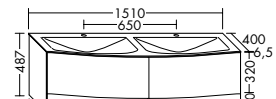
SFFQ09T



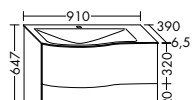
SFFQ12T



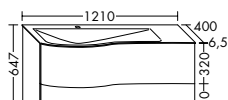
SFFQ13T



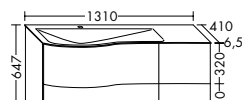
SFFQ15T



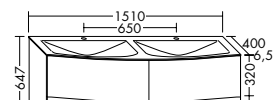
SFGZ09T



SFGZ12T

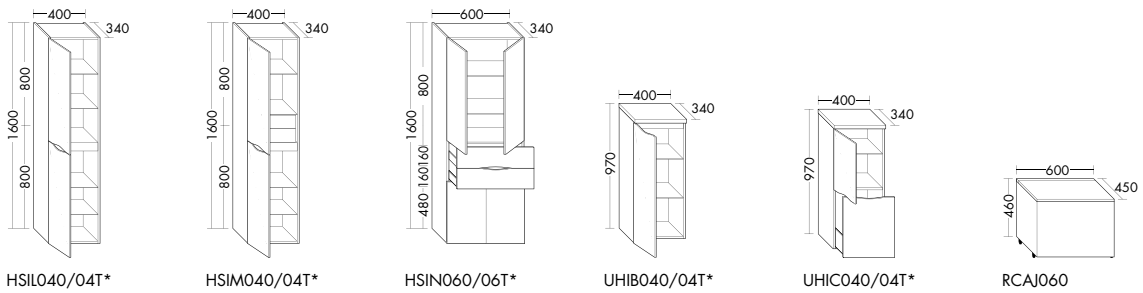


SFGZ13T

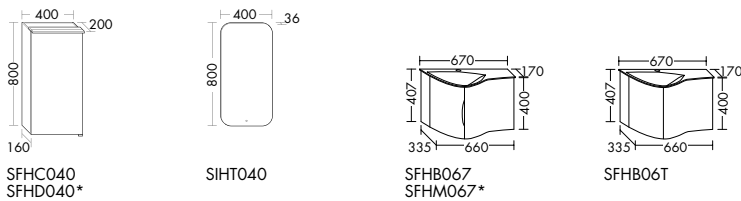


SFGZ15T


Hochschränke / Halbhohe Schränke / *mit TipOn-Technik / Rollcontainer



Gästebad




Thermoformfronten



Lackfronten



Farben für Griffleisten



Filigranes Zusammenspiel von Form und Farben. Eckig trifft auf rund. Lack trifft auf Holz. Yso liebt Kontraste und lebt Vielseitigkeit.

Yso

Vielseitig und pragmatisch

Glänzende Aussichten für alle, die Freude am Kombinieren haben: Keramik-Waschtische in abwechslungsreichen Formen und hochwertigen Oberflächen. Und dazu Möbel und Accessoires mit vielfältiger Funktion.

Yso wirkt dezent und auffallend elegant zugleich. Die rahmenden und verchromten Metallbänder der Schränke, Waschtisch-

unterschranke und Ablagen von Yso sind mehr als nur Zierde und stilprägendes Element; sie übernehmen praktische Funktion, wie zum Beispiel durch einen seitlichen Überstand als Handtuchhalter.

Entworfen wurde das Design für Yso von dem Bielefelder Designbüro nexus product design.



Badmöbel
Spiegel SEYH110
Waschtisch mit Waschtisch-
unterschrank SFAC111

Oberflächen
Front: Nussbaum Cognac Nr. F2321
Waschtisch: Keramik,
Naturweiß Nr. C0001



Filigrane Optik,
geräumige Ablageflächen

**Feingefühl und Vielfalt
in Form und Funktion.**

Rechteckig oder elegant gebogen. Oder beides kombiniert. Die Keramik-Waschtische und Waschtischunterschränke von Yso gehen auf die verschiedensten Wünsche ein.

Die große Auswahl an hochwertigen Oberflächen und dazu eine Vielfalt an Auszugsvarianten – all das macht Yso zu einer Designserie, die großen Gestaltungsspielraum rund um den Waschplatz lässt.



Waschtische und Unterschränke in vielfältigen
Varianten



Keramik-Waschtisch mit
Unterschrank
SFIH081



Keramik-Waschtisch mit
Unterschrank
SFIH121 L



Keramik-Waschtisch mit
Unterschrank
SFIH121 R



Besonders augenfällig ist die Leichtigkeit von Yso. Erzielt wird sie zum einen durch die feinen Möbelwangen und Türstärken, zum anderen durch die filigranen und eleganten Keramik-Waschtische.



Vielseitig, eigenständig, funktional:
Yso als Ganzes und im Detail



Ordnung leicht gemacht: durchdachtes
Innenleben



Keramik-Waschtisch mit
Unterschrank
SFII111 L



Keramik-Waschtisch mit
Unterschrank
SFII111 R



Keramik-Waschtisch mit Unterschrank
SFU141





Elegante Vielfalt über die Waschtische hinaus. Zu Yso gibt es eine eigene Accessoire-Linie sowie ergänzende Möbel, die viel Stauraum mit zusätzlichen Funktionen verknüpfen, wie z. B. einen Raumteiler oder Spiegelschränke, die für stimmungsvolles Licht sorgen.

**Badmöbel**

Spiegel SPHD120
 Waschtisch mit Waschtisch-
 unterschrank SFAF121
 Hochschrank HSHA058
 Ablage ACDO405

Oberflächen

Front: Weiß Matt Nr. F2119
 Waschtisch: Keramik,
 Naturweiß Nr. C0001

**Badmöbel**

Spiegel SEYH110
 Waschtisch mit Waschtisch-
 unterschrank SFAC111
 Ablage ACDO405

Oberflächen

Front: Lichtgrau Hochglanz Nr. F2154
 Waschtisch: Keramik,
 Naturweiß Nr. C0001

Form und Funktion – Yso verknüpft sie zu einem beeindruckenden Erlebnis.
Alles ist stimmig.



Mit Yso wird Ordnung zum Vergnügen. Dank praktischer Inneneinteilung. Für jeden Auszug gibt es eine passende Lösung. Damit alle Utensilien einen idealen Platz finden.

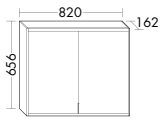


Der Hochschrank ist mit oder ohne Handtuchhalter erhältlich

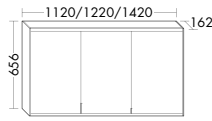


Yso-Waschtische gibt es auch mit Bogenfront

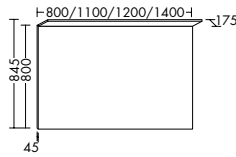
Spiegelschränke / * mit Lichttemperatur-Steuerung / Leuchtspiegel



SPHA080
SPHD080*

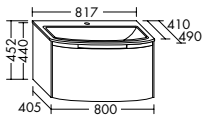


SPHA110/120/140
SPHD110/120/140*

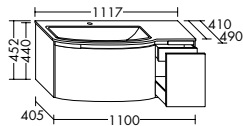


SEYH080/110
SEYH120/140

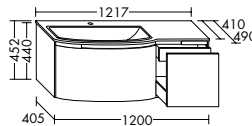
Keramik-Waschtische inkl. Waschtischunterschrank / * mit Griffleistenbeleuchtung



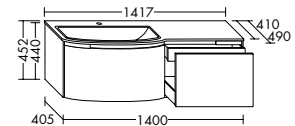
SFIH081



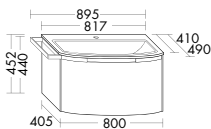
SFIH111



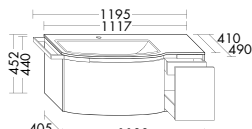
SFIH121



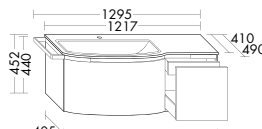
SFIH141



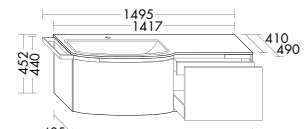
SFAE081



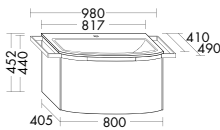
SFAE111



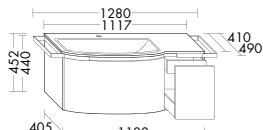
SFAE121



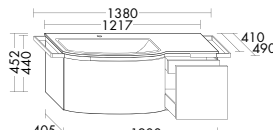
SFAE141



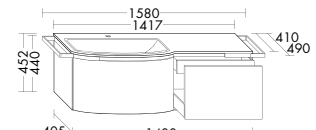
SFAD081



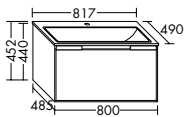
SFAD111



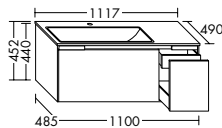
SFAD121



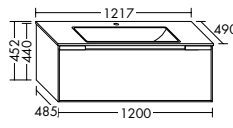
SFAD141



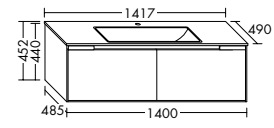
SFII081/SFIK081*



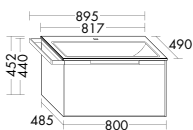
SFII111/SFIK111*



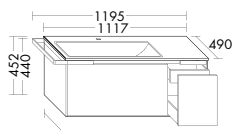
SFII121/SFIK121*



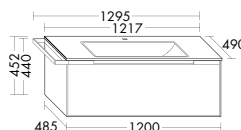
SFII141/SFIK141*



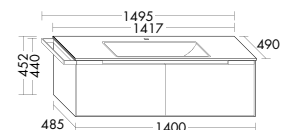
SFAF081/SFAM081*



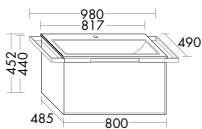
SFAF111/SFAM111*



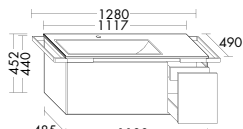
SFAF121/SFAM121*



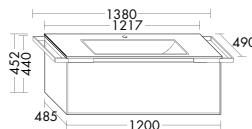
SFAF141/SFAM141*



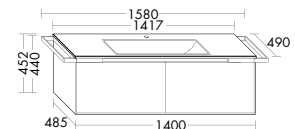
SFAC081/SFAN081*



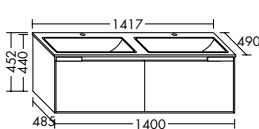
SFAC111/SFAN111*



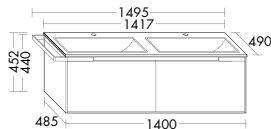
SFAC121/SFAN121*



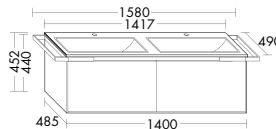
SFAC141/SFAN141*



SFU141/SFIL141*

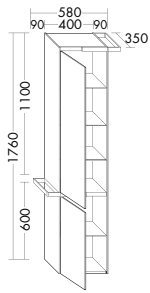


SFEP141/SFEQ141*

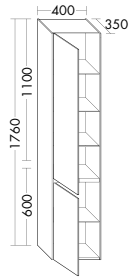


SFER141/SFES141*

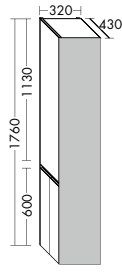
Hochschranke / Halbhohe Schränke



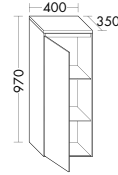
SFAA058



HSHB040

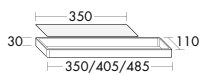


HSHA058

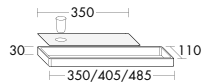


UHHE040

Wandablagen



ACDN035/405/485



ACDO035/405/485

Lackfronten



F2119
Weiß
Matt

F2121
Sand
Matt

F2128
Hellrot
Matt

F2133
Schilf
Matt

F2134
Lichtgrau
Matt

F2135
Grau
Matt

F2136
Dunkelgrau
Matt

F2137
Anthrazit
Matt



F2139
Weiß
Hochglanz

F2141
Sand
Hochglanz

F2148
Hellrot
Hochglanz

F2153
Schilf
Hochglanz

F2154
Lichtgrau
Hochglanz

F2155
Grau
Hochglanz

F2156
Dunkelgrau
Hochglanz

F2157
Anthrazit
Hochglanz

Echtholzfronten



F3707
Eiche
Weiß

F2807
Eiche Fineline
Hell

F2184
Eiche
Authentic

F2178
Eiche
Natur

F2179
Bambus
Natur

F2321
Nussbaum
Cognac

F2181
Nussbaum
Natur

F2180
Eiche
Hellgrau



F2182
Eiche
Tabak

F2183
Eiche
Schwarz

Klarheit in schönster Konsequenz. Feinfühilige Formen für eine behagliche Atmosphäre. Mit Yumo lassen sich überaus sinnliche Baderlebnisse schaffen.

Yumo

Wohnlich
und wohltuend

Yumo kombiniert transparente Rauchglaselemente mit Holzoberflächen, mit dunklen Tönen oder auch kontraststark mit Weiß. Dadurch schafft die Serie eine Atmosphäre im Bad, die so sacht wie entspannend wirkt.

Die formschönen Mineralguss-Waschtische haben eine filigrane Kantenführung und abgesenkte Ablageflächen; sie verbinden

anspruchsvolle Ästhetik konsequent mit praktischer Funktion. Möbel und Spiegelschränke greifen die Ästhetik der Waschtischunterschränke auf.

Yumo verwandelt große und kleine Bäder in Wohlfühlorte – mit sanft-warmen Farben, mit durchscheinenden Flächen und stimmungsvollem Licht.



Badmöbel

Spiegelschrank SPIZ130
Waschtisch mit Waschtisch-
unterschrank SFMY132

Oberflächen

Front: Eiche Dekor Mokka Nr. F3719
Waschtisch: Mineralguss,
Weiß Brilliant Nr. C0001



Großzügig und nützlich: abgesenkte Ablageflächen, die fließend in den Waschtisch integriert sind



Mineralguss-Waschtisch mit Unterschrank SFMX067



Mineralguss-Waschtisch mit Unterschrank SFMX082



Mineralguss-Waschtisch mit Unterschrank SFMX102



Mineralguss-Waschtisch mit Unterschrank SFMY132



Rauchglas als wiederkehrendes Gestaltungselement. Bei Yumo kommt es nicht nur bei den Unterschränken zum Einsatz, sondern auch in zwei Vitrinenschränken und als Aufsatz für einen halbhohen Schrank. Beleuchtete Glasflächen unterstreichen die wohnliche Wirkung.




Regal-Element aus Rauchglas,
passend zum Halbhochschrank SFKK035




Aufgeräumt, durchdacht und eindrucksvoll:
Rauchglas-Auszug

Raumwunder mit klarer

Geometrie: Mineralguss-
Waschtische mit Unterschrank
in vier Breiten und acht verschie-
denen Fronten. Wahlweise mit
oder ohne Rauchglas-Auszug.



**Eiche Dekor
Mokka**
F3719



**Weiß
Hochglanz**
F3193



**Eiche Dekor
Cashmere**
F3717



**Spannendes Zusammenspiel von großen
Spiegelflächen, hellen Fronten und warmem Licht.**
Die raffiniert beleuchtete Rauchglasfläche zieht den Blick an,
macht neugierig und wirkt zugleich beruhigend.





Aufgeräumte Klarheit verschmilzt bei Yumo mit warmem Licht und Rauchglas zu einem außergewöhnlichen Badambiente.



Klare Geometrie



Filigrane Kantenführung

Yumo rückt große und kleine Bäder in ein bezauberndes Licht. Die Schränke ebenso wie die Spiegel und Spiegelschränke verfügen über verschiedenste Beleuchtungsoptionen, mit denen sich eine wundervoll entspannende Atmosphäre zaubern lässt.

Badmöbel

Spiegel SIHH060
Waschtisch mit Waschtisch-
unterschrank SFMX067

Oberflächen

Front: Grau Hochglanz Nr. F3194
Waschtisch: Mineralguss,
Weiß Brilliant Nr. C0001





Kompakte Abmessungen,
angenehm viel Ablagefläche

Einladendes Beispiel für durchdachtes
Design. Schnörkellos, schön und
funktional. Ein perfektes Ensemble
für Ihre Gäste.

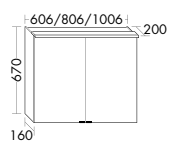
Badmöbel

Spiegel SIEG040
Waschtisch mit Waschtisch-
unterschrank SFKP051

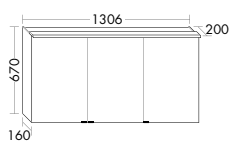
Oberflächen

Front: Eiche Dekor Mokka Nr. F3719
Waschtisch: Mineralguss,
Weiß Brilliant Nr. C0001


Spiegelschränke / *Spiegelschränke mit Waschtischbeleuchtung / Leuchtspiegel



SPIY060/080/100
SPIZ060/080/100*

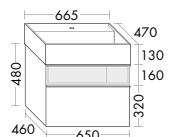


SPIY130
SPIZ130*

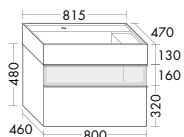


SIHH060/080
SIHH100/130

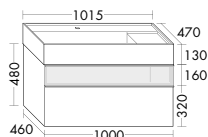
Mineralguss-Waschtische inkl. Waschtischunterschrank / *mit Beleuchtung



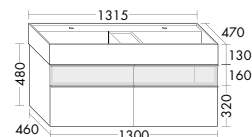
SFKL067/SFMX067*



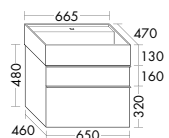
SFKL082/SFMX082*



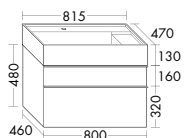
SFKL102/SFMX102*



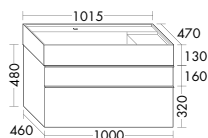
SFKM132/SFMY132*



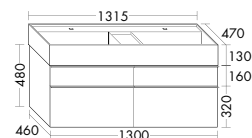
SFKN067



SFKN082

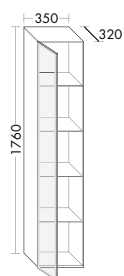


SFKN102

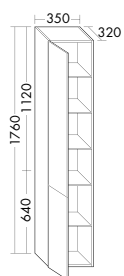


SFKO132

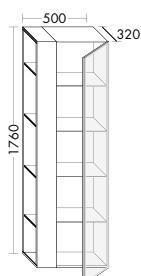
Hochschränke / Halbhohe Schränke / *mit Beleuchtung



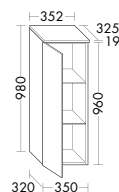
HSKC035
HSKD035*



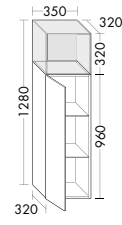
HSKE035



HSKF050
HSKG050*

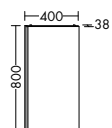


UHDF035

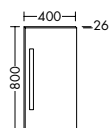


SFKK035

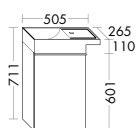
Gästebad



SIHO040




SIEG040



SFKP051

Melaminfronten



F3725
Weiß
Matt



F3726
Basaltgrau
Matt



F3716
Eiche Dekor
Merino



F3717
Eiche Dekor
Cashmere



F3718
Eiche Dekor
Flannele




F3720
Frassino Dekor
Cappuccino



F3721
Tectona Dekor
Zimt



F5063
Eiche Dekor
Rost



F3722
Nussbaum
Dekor Samt



F3723
Marone Dekor
Trüffel




F3719
Eiche Dekor
Mokka



F3724
Hacienda
Schwarz

Melaminfronten oberflächenveredelt



F3197
Eiche Graubraun
Wellenschlag



F3199
Eiche Dekor
Alaska

Acrylfronten



F3193
Weiß
Hochglanz



F3194
Grau
Hochglanz



F3195
Schwarz
Hochglanz

Griffe



G0179
Griffleiste
Mocca

Seit mehr als fünf Jahrzehnten hat sich burgbad darauf spezialisiert, schöne und funktionale Möbel für Ihr Bad zu fertigen. Ganz gleich, wie viel Platz Sie Ihrem Badezimmer einräumen – bei burgbad finden Sie eine riesige Auswahl an Waschtischen und Möbeln, mit denen Sie Ihr neues Bad ganz nach Ihren Vorstellungen einrichten können.

Dazu zählen auch Spiegel und Spiegelschränke sowie praktische Ordnungssysteme und nützliche Accessoires. Und für alle, die gerne ein gepflegtes Bad nehmen, formen wir in Lauterbach-Allmenrod Badewannen aus Mineralguss, die wunderschön anzuschauen sind und jedes Wannenbad zu einem wahren Genuss werden lassen.

Über die Möbel hinaus



Das Angenehme mit dem Nützlichen verbinden. Zum Beispiel stimmungsvolles Licht mit optimaler Ausleuchtung und viel praktischem Stauraum.

Spiegelschränke

Blickfang mit
besonderen Extras

Mit den Room-Light-Konzepten (rl40 und rl30) hat burghad neue Maßstäbe für Spiegelschränke mit integrierten Lichtlösungen im Bad gesetzt. Aber auch neben diesen High-End-

Lösungen finden Sie bei burghad Spiegelschränke, die perfekt in Ihre Badplanung passen. Von ganz schmal bis XXL. Ausgestattet sind die Spiegelschränke mit vielen nützlichen Funktionen.



Perfektes Licht Mit dem Spiegelschrank rl40 Room Light SPOQ100 können Sie Ihr Bad immer in die richtige Lichtstimmung versetzen.

Besser sehen. Besser aussehen. Auch schmale Spiegelschränke bieten viel Stauraum und Beleuchtung.



Sinea 2.0 Spiegelschrank
SFHC040
800x400x200 mm



rl40 Spiegelschrank
SPON070
800x700x150 mm



rl40 Spiegelschrank mit innovativer Gestensteuerung und circadianer Beleuchtung, die dem natürlichen Tag-Nacht-Rhythmus folgt



Coco Spiegelschrank
SPIK120
700x1200x170 mm



Coco Spiegelschrank mit Lichttemperatursteuerung und indirekter Beleuchtung

Oben, unten, rechts, links? Über die LED-Beleuchtung lässt sich jede gewünschte Lichtstimmung erzielen.



Bel Spiegelschrank
SPFX080
808x640x165 mm



Bel Spiegelschrank mit Lichttemperatur-
Steuerung und Waschtischbeleuchtung



rc40 Solitaire Spiegelschrank; auch für
Wandeinbau geeignet
SPNB080
1000x800x170 mm



Yumo Spiegelschrank
SPIZ100
670x1006x200 mm



Yumo Spiegelschrank mit
LED-Aufsatzleuchte und
Waschtischbeleuchtung



LED-Waschtischbeleuchtung

Lichtsegel, Lichtbänder oder indirektes Licht? Wählen Sie die Beleuchtung ganz nach Ihren Wünschen.



r130 Spiegelschrank
SPLO120
800x1200x170 mm



r130 Spiegelschrank mit LED-Beleuchtung,
Innenbeleuchtung und Diffusorflächen
an den Spiegeltüren für eine perfekte
Gesichtsausleuchtung



Crono Spiegelschrank; auch als Wand-
einbau-Spiegelschrank verfügbar
SPHV120
684x184x1244 mm



Sinea 2.0 Spiegelschrank
SFHC150
800x1500x200 mm



Sinea 2.0 Spiegelschrank mit LED-Aufsatz-
leuchte und Lichttemperatursteuerung

Alles drin, alles dran. Und hinter
den Spiegeltüren steckt jede Menge
praktischer Stauraum.



sys30 Maßflex Spiegelschrank
SPJJ150
800x1500x160 mm



sys30 Maßflexibler Spiegelschrank mit
horizontaler Aufsatzleuchte ACEG150



Sinea 1.0 Spiegelschrank
SPLB160
640x1600x180 mm



Sinea 1.0 Spiegelschrank mit LED-Aufsatz-
leuchte und Waschtischbeleuchtung

Sich im Spiegel betrachten. Nirgendwo geschieht das öfter als im Badezimmer. Ein guter Grund, seinen Spiegel fürs Bad mit Bedacht zu wählen.

Spiegel

Blickfang mit Funktion

Für viele sys20 Designserien gibt es Spiegel, die eigens für die entsprechende Kollektion entworfen sind. Aber burghad bietet Ihnen darüber hinaus ein ausgewähltes Spektrum an Flach-

und Kosmetikspiegeln, die Sie flexibel mit verschiedensten Badmöbeln kombinieren können. Ganz nach Ihren persönlichen Vorstellungen und Wünschen.



Schönes Ensemble

Diva 2.0 Lichtspiegel mit Metall-Rahmen, SIDG090,
900x900x60 mm. MYA-Leuchtenset ACEM010

Kleine Ursache, große Wirkung:
Schönes Licht rundum. Diese Spiegel machen
Ihr Bad zu einer runden Sache.



Diva 2.0 Lichtspiegel mit Metall-Rahmen
SIDG090
900x900x60 mm



Mya Spiegel mit indirekter LED-Beleuchtung
SIK070
700x700x40 mm



Diva 2.0 Spiegel mit Ablage
SIDG030
300x300x110 mm



Diva 2.0 Lichtspiegel mit Metall-Rahmen
SIDG050
500x500x60 mm



Coco Lichtspiegel
SIHX070
700x700x40 mm



Sinea 2.0 Spiegel mit indirekter
LED-Beleuchtung
SIHT040
800x400x36 mm

Hochformatig, querformatig oder quadratisch? Rechteckige Spiegel sind in vielen Maßen verfügbar.



rc40 Solitaire Lichtspiegel
SIAG050
920x500x38 mm



Yso Lichtspiegel
SEYH080
845x800x175 mm



Essento Lichtspiegel
SIHF060
640x600x25 mm



Yumo Lichtspiegel
SIEG040
800x400x26 mm



Essento Lichtspiegel
SIHF105
640x1050x25 mm



Bel Lichtspiegel
SIEF040
800x400x38 mm

Eintauchen. Abtauchen. Wärme spüren.
Ein wohliges Rendezvous mit dem Ich:
Gibt es etwas Schöneres, als mit einem
Badritual dem Alltag zu entfliehen?

Wannen

Genuss für Leib und Seele

Mineralguss verleiht den Wannen von burgbad eine sinnliche Materialität, die jedes Bad zu einem besonderen Erlebnis werden lässt.

An welchem Platz die Wanne in Ihrem Badezimmer am besten zur Geltung kommt, um Ihnen eine Oase der Ruhe zu bieten, entscheiden Sie.



Diva

Angelehnt an die Formensprache von Diva 2.0 begeistert die Mineralguss-Wanne mit ihren ovalen Linien, ihren filigranen Formen und ihrer anmutigen Gesamterscheinung.



SEAA204
550x2040x1100 mm

WANNEN



MWAP180
575 x 1800 x 850 mm

Senza

Entspannung auf ganzer Linie. Wie alle Mineralguss-Wannen von burghbad bietet Senza ein ausgesprochen angenehmes Bad-erlebnis, sowohl optisch als auch haptisch.



Crono Einbauwanne

Bei dieser Wanne harmonisieren Form und Funktion auf eine ganz natürliche Weise; sie lässt sich maßgenau einpassen von 1900 mm bis 3000 mm.



MWAD190+SEVQ200
574 x 1900 x 900 mm



MWHI200
790 x 2000 x 900 mm

Badu

Die Wanne folgt dem Wunsch vieler Menschen, sich in ihrer Badewanne bequem zurückzulehnen – auch gerne etwas länger. Die ergonomische Form ihrer Liegeposition ist patentiert.

Ruhe und Klarheit finden. Im Bad, fürs Bad.

Die elegant geformten Badewannen von burghad möchten gesehen, gefühlt und genutzt werden.



MWAN180,
575 x 1800 x 800 mm

Crono

Mit ihrer klaren Geometrie und ihrem unaufdringlichen Design passt diese Wanne perfekt zu der gleichnamigen Designserie; sie lässt sich aber auch stilvoll mit vielen anderen Designlinien von burghad kombinieren.

Ordnung ist das halbe Leben. Mit burgbad wird sie im Bad zum Vergnügen. Dank durchdachten Innenlebens, praktischer Funktionen und nützlichen Zubehörs.

Stauraum

Alles für
schönste Ordnung

Koffertürenschränke, Wäschekippe, Metallboxen, auswechselbare Inneneinteilungen, Regaleinlagen – die Ordnungssysteme von burgbad helfen Ihnen, Ihre Badutensilien-

wunschgerecht zu organisieren. Im Großen wie Kleinen. Kosmetikutensilien, Pflegeprodukte, Pinsel, Zahnbürste – alles findet im Handumdrehen seinen perfekten Platz.



Stauraum plus großzügiger Spiegel
Flacher Wandschrank mit Ganzkörperspiegel,
wie z. B. aus der Serie Bel SPFY040



Schränke mit praktischer Funktion
Ein Beispiel von vielen: Hochschrank aus der
Serie Essento mit Wäschekippe HSCM040



Alles übersichtlich geordnet
Inneneinrichtung mit System – für Auszüge,
Schubladen und Schränke

Kleine Dinge, die Ihr neues Bad noch schöner machen. Und zusätzliche praktische Extras, die Ihnen den Aufenthalt im Badezimmer spürbar komfortabler machen.

Accessoires

Aus Liebe zum Detail

Wenn das große Ganze geschafft ist, wenn Ihr Bad steht, dann ist das ein bewegender Moment. Ihre Ideen und Wünsche haben Gestalt angenommen. Mit Accessoires von burgbad können Sie diesen Augenblick noch ein wenig erhebender machen und Ihr Bad nachhaltig

verschönern. Das beginnt bei kleinen Utensilien wie Bechern oder Schalen aus Porzellan, geht über kleine und größere Ablagen bis hin zu Handtuchhalterungen und Handtuchleitern.



Runde Sache

Accessoires aus der Serie Lavo 2.0, die in viele Träume von einem schönen Bad passen:

Wandablage mit Spiegel ACFP030, 310x310x300 mm, Pendelablage für Deckenmontage ACFN030, 1500x310x300 mm und Ablagetablett mit Standfuß ACFQ030, 900x310x300 mm

Schönes, das sich nützlich macht.
Die hochwertigen Accessoires von burgbad
erfreuen das Auge, schaffen Platz
und sorgen für mehr Übersicht im Bad.



Handtuchhalter HHA009 /
30x405x110 mm



Wandablage ACDN035 /
30x350x110 mm



Wandablage mit Becher ACDO485 /
30x485x110 mm



Bank BANB070 /
340x700x350 mm



Handtuchleiter HHRE001 /
1800x800x20 mm



Handtuchleiter HHRE003 /
1800x400x20 mm



Porzellan Schalen Set ACEF010 /
Ø 105 mm



Porzellan Becher ACEF010 /
Ø 75 mm



Hocker oder Aufbewahrungsbox, optional mit Holzdeckel



So rum oder so rum
VIV ist multifunktional




Kunststoffhocker, auch für die Dusche geeignet

Schlicht in der Form, vielseitig in der Funktion.

Die MYA Accessoires verbreiten Wärme. Ihre Materialien – Holz, Leder und Metall – sind in ihrer Farbigkeit fein aufeinander abgestimmt. Die durchdachten Elemente erlauben es, sie mit vielen Badmöbelserien von burgbad zu kombinieren. Der VIV-Hocker erweitert die Kollektion um ein mobiles und vielseitiges Kunststoffelement, das als Sitz oder zur Aufbewahrung genutzt werden kann.



MYA Leuchtenset ACEM010
Elegantes Licht in einer natürlichen und vertrauten Form



VIV Kunststofffarbe
Perlweiß



VIV Kunststofffarbe
Beige



VIV Kunststofffarbe
Rot




MYA Handtuchhalter HHRE100
Eiche Natur F3191 und Dunkelgrau Matt F3192

A scenic view of a lake with tall reeds in the foreground and a clear blue sky. The reeds are dry and brown, standing in the shallow water. The lake is calm, reflecting the sky. In the distance, there are hills and a small town. The sky is a clear, bright blue.

Nachhaltig
denken und
handeln.

Umwelt- und Naturschutz

Die Landschaften rund um die vier Produktionsstandorte von burgbad liefern viele gute Gründe, Umwelt und Natur nach besten Kräften zu schützen. Die Wurzeln von burgbad liegen im Sauerland, in Schmallenberg. Dort produzieren wir Badmöbel, ebenso wie in dem Örtchen Grafenberg auf der Fränkischen Alb und in Nogent-le-Roi, einer kleinen französischen Gemeinde am Ufer der Eure. Die hochwertigen Mineralguss-Waschtische und Badewannen für Ihr Bad fertigen wir am Vogelsberg, in Lauterbach-Allmenrod.



Emissionsklasse. Das Label der DGM gibt Ihnen auf einen Blick Aufschluss über mögliche Schadstoffemissionen. Das gesamte Möbelsortiment von burgbad ist mit A klassifiziert. Zu Ihrer Sicherheit.



Förderung
nachhaltiger
Waldwirtschaft
www.pefc.org

PEFC-Zertifikat. Alle unsere Möbel führen seit 2014 das Zertifikat für den PEFC-Produktkettennachweis. Das Siegel erhält nur, wer lückenlos belegen kann, dass das verarbeitete Holz aus naturnah bewirtschafteten Wäldern stammt.



Innovationspreis 2017.

Bei dieser deutschlandweiten Studie von Focus und Focus Money wurde zum ersten Mal die Innovationsstärke von Marken in der Verbraucherwahrnehmung untersucht. burgbad ging dabei als eines der innovativsten Unternehmen Deutschlands hervor.

Langlebigkeit Ihrer Badmöbel

Wer sein Bad neu einrichtet, denkt nicht als Erstes darüber nach, wie lange seine Badmöbel wohl halten werden. Wir von burgbad schon. Sie sollen möglichst lange Freude an Ihren neuen Badmöbeln haben. Wir geben von Haus aus fünf Jahre Garantie auf unsere Produkte. Dabei achten wir nicht allein auf die Verwendung hochwertiger und bewährter Materialien. Auch das Design sollte nachhaltig sein. Noch nach Jahren sollen Sie Ihr Bad mit dem Gefühl betreten können: „Unsere Badmöbel sind einfach immer noch schön.“



Innovationspreis Architektur + Technik. Die Lichtsteuerung „room light“ des rc40-Spiegelschranks wurde 2018 mit dem Innovationspreis architektur + technik ausgezeichnet. Damit lässt sich die passende Lichtstimmung im Bad einfach und intuitiv steuern.



Universal Design Expert. Diese Auszeichnung erhielt burgbad 2017 für die Designserie Flex. Sie ist gestaltet nach den Prinzipien universellen Designs und wurde 2018 zudem mit dem German Design Award ausgezeichnet.



Wir Zusammen. burgbad ist seit 2016 Mitglied der Initiative „Wir zusammen“; sie bündelt Integrations-Initiativen der deutschen Wirtschaft zu einem Netzwerk.

Erster klimaneutraler Badmöbelhersteller

burgbad bezieht seine Holzwerkstoffe aus nachhaltiger Forstwirtschaft. So weit, so gut – und für jeden auch nachvollziehbar. Aber lassen sich Möbel tatsächlich klimaneutral herstellen? Ja, mit Hilfe eines vielschichtigen Nachhaltigkeitsmanagements und durch sinnvolle Ausgleichsmaßnahmen, die zentral gesteuert werden. Deswegen sind wir 2016 dem Klimapakt der Möbelindustrie beigetreten, genauer gesagt der Deutschen Gütegemeinschaft Möbel (DGM). Jahr für Jahr unterwerfen wir uns seither den strengen Richtlinien der DGM und waren 2016 der erste klimaneutrale Badmöbelhersteller.



Qualität Made in Germany

Das Gütezeichen „goldenes M“ erhalten ausschließlich Möbel, die sämtliche Anforderungen zur vollen Zufriedenheit erfüllen, die von der Deutschen Gütegemeinschaft Möbel (DGM) im Qualitätssystem des RAL festgeschrieben sind. Die strengen Prüfkriterien sind ausgerichtet auf aktuelle Qualitäts-, Umwelt- und Emissionsstandards.



Klimaneutraler Möbelhersteller.

burgbad ist 2016 als Badmöbelhersteller dem „Klimapakt der Möbelindustrie“ beigetreten. Konsequenterweise arbeiten wir daran, Treibhausgas-Emissionen weiter zu reduzieren, und gleichen nicht vermeidbare CO₂-Emissionen nach DGM-Richtlinien aus.



Klimapakt der DGM

Die Deutsche Gütegemeinschaft Möbel (DGM) unterstützt das Ziel der UN, den globalen Temperaturanstieg durch den Treibhauseffekt auf 1,5 Grad Celsius zu begrenzen. burgbad ist Mitglied im Klimapakt der DGM, seit dieser von und für die Möbelindustrie geschlossen wurde.

Neugierig auf mehr? Weitere Kataloge von burgbad können Sie gerne online durchblättern oder als gedrucktes Exemplar bei uns bestellen.

Im Web unter www.burgbad.com • Telefonisch: **+49(0)8643-901-0**



burgbad steht für eine ausgezeichnete Qualität. Garantiert.

5-Jahres-Garantie Wir gewähren fünf Jahre Garantie ab Rechnungsdatum auf Ihr Badmöbel von burgbad. Voraussetzung für einen Garantieanspruch ist die fachgerechte Montage durch einen Sanitär-Fachhandwerker in ein entsprechendes Festmauerwerk.

Ausgenommen sind Ausstellungsstücke, öffentlich oder gewerblich eingesetzte Möbel, Verschleißteile sowie Schäden, die durch gewalttames Einwirken oder unsachgemäße Behandlung bzw. Montage verursacht wurden. Die gesetzlichen Gewährleistungsrechte verändern sich dadurch nicht. Weitere Informationen entnehmen Sie bitte dem Garantiezertifikat.

Montageservice Benötigen Sie jemand, der Ihnen Ihre Badmöbel fachgerecht montiert? Dann dürfen Sie gerne unseren Montageservice in Anspruch nehmen.

Den Auftrag dafür erteilen Sie uns über den Sanitär-Großhandel.

Zum vereinbarten Termin kommen unsere Service-Monteure oder ausgewählte Sanitär-Fachhandwerker dann zu Ihnen ins Haus.

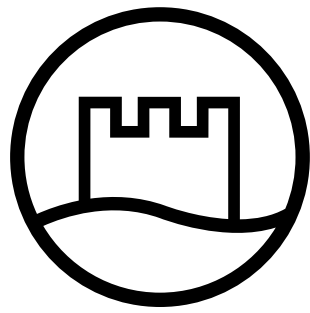
burgbad GmbH, Grafenberg, Morsbacher Straße 15, D-91171 Greding,
T +49(0)8463-901-0, info@burgbad.com, www.burgbad.com

KS20D20 Technische Änderungen sowie drucktechnisch bedingte Farbabweichungen und Irrtümer sind vorbehalten.

Ein Bad zu planen gleicht
einer Reise. Mit dem Stöbern in
dieser Broschüre haben
Sie den ersten Schritt getan.

Wie geht es weiter? burgbad empfiehlt Ihnen, sich an einen Sanitärfachhändler zu wenden. Im gut sortierten Fachhandel können Sie viele Badmöbel-Serien von burgbad unmittelbar in Augenschein nehmen. Erfahrene Beraterinnen und Berater unterstützen Sie bei Ihrer Badplanung und nennen Ihnen auch gerne geeignete Handwerksbetriebe in Ihrer Nähe.





burgbad